



Reporte de producción de servicios y atenciones en salud en establecimientos del nivel complementario de la red pública-SNS

Servicio Nacional de Salud
Dirección de Gestión de la Información

Año

2022

Trimestre

T3

Mes

Selección múltiple

Fuente: Base de datos del módulo de registro de producción de servicios de salud - Formulario 67-A




72.071
Total consulta externa

20.598 28,58 %

Primera vez

51.473 71,42 %

Subsecuente


85.268
Total de emergencias

1.753 2,06 %

Ingreso 911

81.632 95,74 %

Propios medios

1.156 1,36 %

Referido de otro EESS

727 0,85 %

Otros medios


240.671
Pruebas de laboratorio

147.090 61,12 %

Ambulatorios

52.353 21,75 %

Emergencias

41.228 17,13 %

Hospitalizados


24.303
Imágenes

14.404 59,27 %

Ambulatorios

7.414 30,51 %

Emergencias

2.485 10,23 %

Hospitalizados


5.977
Total de Hospitalización

5.768 96,50 %

Egresos por altas

209 3,50 %

Egresos por defunciones


6.969
Total proc. quirúrgicos

1.563 22,43 %

Cirugía mayor

5.406 77,57 %

Cirugía menor


1.918
Total de partos

701 36,55 %

Vía_cesareas

1.217 63,45 %

Vía vaginal


1.898
Total nacidos vivos

131 6,90 %

Bajo peso

100 5,27 %

Prematuros

6 0,32 %

Mal formacion



Atrás



Año

2022

Trimestre

T3

Mes

Selección múlt...

Región

REGION 6

Provincia

Todas

Establecimiento

Todas

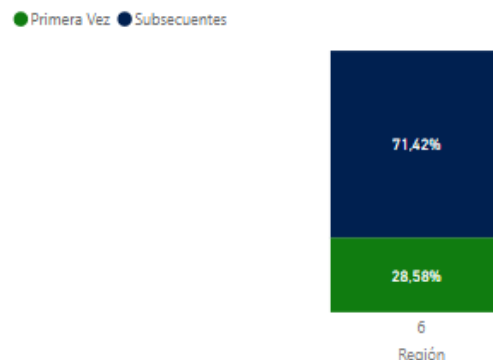
| Región | Consultas | Emergencias | Laboratorios | Imágenes | Hospitalizaciones | Cirugías | Partos | Nacimientos | Nacidos Vivos |
|---------------------------|---------------|---------------|----------------|---------------|-------------------|--------------|--------------|--------------|---------------|
| REGION 6 | 72.071 | 85.268 | 240.671 | 24.303 | 5.977 | 6.969 | 1.918 | 1.934 | 1.898 |
| SAN JUAN | 34.107 | 45.691 | 122.636 | 14.156 | 2.879 | 2.705 | 994 | 1.004 | 983 |
| DR ALEJANDRO CABRAL | 15.552 | 19.516 | 72.498 | 8.725 | 2.074 | 1.975 | 758 | 766 | 746 |
| DR FEDERICO ARMANDO AYBAR | 7.361 | 10.083 | 21.363 | 2.152 | 400 | 121 | 177 | 179 | 178 |
| JUAN DE HERRERA | 3.845 | 6.908 | 12.169 | 1.774 | 202 | 304 | 0 | 0 | 0 |
| EL CERCADO | 3.178 | 4.556 | 8.587 | 299 | 137 | 95 | 49 | 49 | 49 |
| VALLEJUELO | 2.969 | 2.844 | 5.231 | 1.126 | 42 | 72 | 10 | 10 | 10 |
| BOHECHIO | 1.202 | 1.784 | 2.788 | 80 | 24 | 138 | 0 | 0 | 0 |
| AZUA | 27.765 | 26.802 | 97.855 | 8.067 | 2.477 | 3.369 | 674 | 679 | 671 |
| TAIWAN 19 DE MARZO | 19.374 | 17.266 | 85.535 | 7.126 | 2.311 | 2.815 | 665 | 670 | 662 |
| PERALTA | 993 | 2.737 | 5.110 | 0 | 152 | 70 | 3 | 3 | 3 |
| NUESTRA SENORA DEL CARMEN | 3.054 | 3.564 | 3.800 | 689 | 0 | 35 | 6 | 6 | 6 |
| GUAYABAL | 4.344 | 3.203 | 3.339 | 220 | 5 | 449 | 0 | 0 | 0 |
| SIMON STRIDDELS | 0 | 32 | 71 | 32 | 9 | 0 | 0 | 0 | 0 |
| ELIAS PIÑA | 10.199 | 12.775 | 20.180 | 2.080 | 621 | 895 | 250 | 251 | 244 |
| ROSA DUARTE | 6.704 | 8.652 | 14.082 | 1.983 | 501 | 769 | 204 | 204 | 199 |
| BANICA | 2.021 | 2.638 | 3.538 | 0 | 42 | 49 | 21 | 22 | 20 |
| HONDO VALLE | 1.474 | 1.485 | 2.560 | 97 | 78 | 77 | 25 | 25 | 25 |
| Total | 72.071 | 85.268 | 240.671 | 24.303 | 5.977 | 6.969 | 1.918 | 1.934 | 1.898 |

72.071
Total consulta externa

48.530  23.541 
 67,34 % 32,66 %

| Servicio | 1ra. Vez | Subsecuente | Total Consultas |
|------------------------|---------------|---------------|-----------------|
| Medicina General | 2.874 | 7.714 | 10.588 |
| Pediatría | 2.442 | 5.891 | 8.333 |
| Obstetricia | 1.850 | 5.997 | 7.847 |
| Medicina Familiar | 1.604 | 6.194 | 7.798 |
| Odontología | 3.532 | 2.435 | 5.967 |
| Consejería | 1.472 | 2.204 | 3.676 |
| Ortopedia | 798 | 2.584 | 3.382 |
| Ginecología | 901 | 2.325 | 3.226 |
| Medicina Interna | 630 | 2.413 | 3.043 |
| Planificación Familiar | 683 | 2.045 | 2.728 |
| Otras Consultas | 416 | 1.943 | 2.359 |
| Cirugía General | 480 | 1.718 | 2.198 |
| Gastroenterología | 810 | 1.052 | 1.862 |
| Urología | 454 | 1.063 | 1.517 |
| Psicología | 245 | 852 | 1.097 |
| Psiquiatría | 164 | 920 | 1.084 |
| Endocrinología | 160 | 851 | 1.011 |
| Nefrología | 250 | 561 | 811 |
| Neumología | 89 | 591 | 680 |
| Perinatología | 247 | 424 | 671 |
| Cardiología | 83 | 486 | 569 |
| Neurocirugía | 97 | 299 | 396 |
| Nutrición | 60 | 292 | 352 |
| Oftalmología | 82 | 172 | 254 |
| Total | 20.598 | 51.473 | 72.071 |

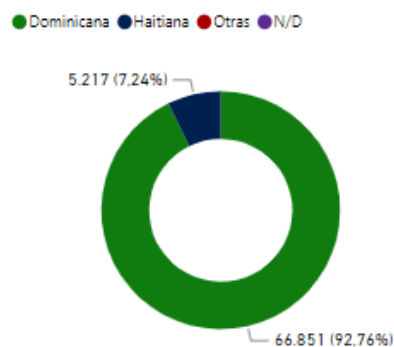
Consultas de 1ra. Vez y Subsecuentes por Regiones



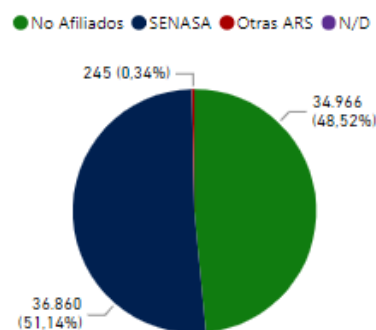
| Region | No. | % |
|--------------|---------------|----------------|
| REGION 6 | 72.071 | 100,00% |
| Total | 72.071 | 100,00% |

| Provincia | No. | % |
|--------------|---------------|----------------|
| SAN JUAN | 34.107 | 47,32% |
| AZUA | 27.765 | 38,52% |
| ELIAS PIÑA | 10.199 | 14,15% |
| Total | 72.071 | 100,00% |

Consultas por nacionalidad



Consultas por afiliación



| Establecimiento | No. | % |
|---------------------------|---------------|----------------|
| TAIWAN 19 DE MARZO | 19.374 | 26,88% |
| DR ALEJANDRO CABRAL | 15.552 | 21,58% |
| DR FEDERICO ARMANDO AYBAR | 7.361 | 10,21% |
| ROSA DUARTE | 6.704 | 9,30% |
| GUAYABAL | 4.344 | 6,03% |
| JUAN DE HERRERA | 3.845 | 5,34% |
| EL CERCAO | 3.178 | 4,41% |
| NUESTRA SENORA DEL | 3.054 | 4,24% |
| Total | 72.071 | 100,00% |



Año

2022

Trimestre

T3

Mes

Selección ...

Región

REGION 6

Provincia

Todas

Establecimiento

Todas

85.268

Total de emergencias



47.364

55,55 %



37.904

44,45 %

Emergencias según vías de ingreso y egreso

| Región | Ingresos por propios medios | Ingresos vía 911 | Ingresos por referimiento de otros EESS | Ingresos por otros medios | Total Ingresos | Egresos por altas medicas | Egresos por altas a petición | Egresos por fugas | Egresos por hospitalización | Egresos por referimientos a otros eess | Egresos por defunciones | Total Egresos |
|-----------------|-----------------------------|------------------|---|---------------------------|----------------|---------------------------|------------------------------|-------------------|-----------------------------|--|-------------------------|---------------|
| REGION 6 | 81.632 | 1.753 | 1.156 | 727 | 85.268 | 78.409 | 178 | 97 | 5.387 | 1.119 | 78 | 85268 |
| SAN JUAN | 44.727 | 464 | 0 | 500 | 45.691 | 42.403 | 69 | 16 | 2.506 | 647 | 50 | 45691 |
| ELIAS PIÑA | 12.607 | 0 | 0 | 168 | 12.775 | 11.827 | 25 | 21 | 596 | 289 | 17 | 12775 |
| AZUA | 24.298 | 1.289 | 1.156 | 59 | 26.802 | 24.179 | 84 | 60 | 2.285 | 183 | 11 | 26802 |
| Total | 81.632 | 1.753 | 1.156 | 727 | 85.268 | 78.409 | 178 | 97 | 5.387 | 1.119 | 78 | 85268 |

Emergencias por Nacionalidad

78620

Emergencias Dominicanos

6622

Emergencias Haitianos

26

Emergencias Otras Nac.

0

Emergencias Nac. ND.



Año

2022

Trimestre

T3

Mes

Selección m...

Región

REGION 6

Provincia

Todas

Establecimiento

Todas

240.671

Pruebas de laboratorio

157.953



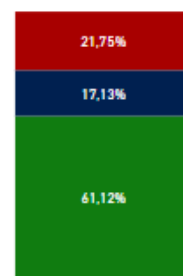
82.718

65,63 %

34,37 %

Pruebas a pacientes por Región

● Ambulatorios ● Hospitalizados ● Emergencias

6
Región

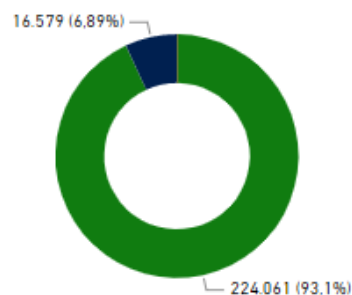
| Region | No. | % |
|--------------|----------------|----------------|
| REGION 6 | 240.671 | 100,00% |
| Total | 240.671 | 100,00% |

| Pruebas | Ambulatorios | Hospitalizados | Emergencias | Total |
|-----------------------------|----------------|----------------|---------------|----------------|
| Hemograma Completo | 20.405 | 9.793 | 19.378 | 49.576 |
| Otras pruebas | 19.494 | 3.256 | 3.267 | 26.017 |
| Glucosa | 11.926 | 5.122 | 7.348 | 24.396 |
| Orina | 12.771 | 1.164 | 7.803 | 21.738 |
| Urea | 7.680 | 2.525 | 2.182 | 12.387 |
| Creatinina | 7.213 | 2.360 | 2.046 | 11.619 |
| Colesterol Total | 8.699 | 995 | 60 | 9.754 |
| Tipificación sanguínea y Rh | 3.955 | 1.573 | 2.493 | 8.021 |
| TGP | 4.871 | 1.787 | 1.186 | 7.844 |
| TGO | 4.855 | 1.798 | 1.190 | 7.843 |
| Triglicéridos | 6.412 | 722 | 49 | 7.183 |
| Coprológico | 5.005 | 345 | 1.362 | 6.712 |
| VIH | 4.558 | 1.003 | 141 | 5.702 |
| VDRL | 3.961 | 745 | 55 | 4.761 |
| Hepatitis B | 3.594 | 760 | 64 | 4.418 |
| Hepatitis C | 3.389 | 764 | 65 | 4.218 |
| Total | 147.090 | 41.228 | 52.353 | 240.671 |

| Provincia | No. | % |
|--------------|----------------|----------------|
| SAN JUAN | 122.636 | 50,96% |
| AZUA | 97.855 | 40,66% |
| ELIAS PIÑA | 20.180 | 8,38% |
| Total | 240.671 | 100,00% |

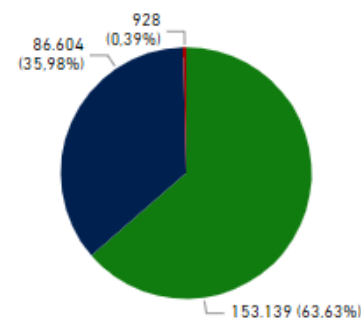
Laboratorios por Nacionalidades

● Dominicana ● Haitiana ● Otras ● N/D



Laboratorios por afiliación

● No Afiliados ● SENASA ● Otra ARS ● N/D



| Establecimiento | No. | % |
|---------------------------|----------------|----------------|
| TAIWAN 19 DE MARZO | 85.535 | 35,54% |
| DR ALEJANDRO CABRAL | 72.498 | 30,12% |
| DR FEDERICO ARMANDO AYBAR | 21.363 | 8,88% |
| ROSA DUARTE | 14.082 | 5,85% |
| JUAN DE HERRERA | 12.169 | 5,06% |
| EL CERCADO | 8.587 | 3,57% |
| VALLEJUELO | 5.231 | 2,17% |
| PERALTA | 5.110 | 2,12% |
| Total | 240.671 | 100,00% |



Año

2022

Trimestre

T3

Mes

Selección mú...

Región

REGION 6

Provincia

Todas

Establecimiento

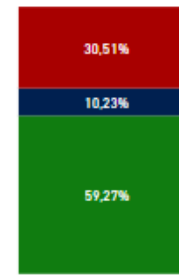
Todas

24.303
Total Imágenes

14.360 9.943
59,09 % 40,91 %

Imágenes a pacientes por Región

● Ambulatorios ● Hospitalizados ● Emergencias

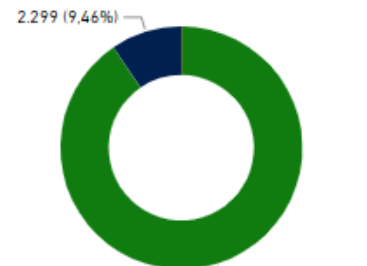
6
Región

| Region | No. | % |
|--------------|---------------|----------------|
| REGION 6 | 24.303 | 100,00% |
| Total | 24.303 | 100,00% |

| Servicio | Ambulatorios | Hospitalizados | Emergencias | Total |
|------------------------------------|---------------|----------------|--------------|---------------|
| Radiografía de Miembros Superiores | 2.320 | 260 | 2.041 | 4.621 |
| Radiografía | 1.498 | 449 | 1.636 | 3.483 |
| Electrocardiograma | 2.700 | 304 | 222 | 3.226 |
| Sonografía Abdominal | 1.898 | 353 | 610 | 2.861 |
| Radiografía de Miembros Inferiores | 1.229 | 187 | 913 | 2.329 |
| Sonografía Obstétrica | 1.462 | 375 | 492 | 2.329 |
| Radiografía de Columna | 1.108 | 112 | 462 | 1.682 |
| Sonografía Pélvica | 689 | 146 | 249 | 1.084 |
| Radiografía de Cinturón Pélvico | 375 | 135 | 240 | 750 |
| Sonografía Transvaginal | 352 | 24 | 76 | 452 |
| Tomografía | 172 | 69 | 195 | 436 |
| Total | 14.404 | 2.485 | 7.414 | 24.303 |

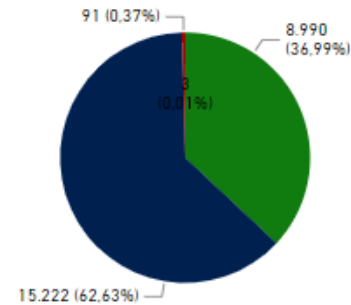
Imágenes por Nacionalidades

● Dominicanos ● Haitianas ● Otras ● N/D



Imágenes por afiliación

● No Afiliados ● SENASA ● Otras ARS ● N/D



| Provincia | No. | % |
|--------------|---------------|----------------|
| SAN JUAN | 14.156 | 58,25% |
| AZUA | 8.067 | 33,19% |
| ELIAS PIÑA | 2.080 | 8,56% |
| Total | 24.303 | 100,00% |

| Establecimiento | No. | % |
|---------------------------|---------------|----------------|
| DR ALEJANDRO CABRAL | 8.725 | 35,90% |
| TAIWAN 19 DE MARZO | 7.126 | 29,32% |
| DR FEDERICO ARMANDO AYBAR | 2.152 | 8,85% |
| ROSA DUARTE | 1.983 | 8,16% |
| JUAN DE HERRERA | 1.774 | 7,30% |
| VALLEJUELO | 1.126 | 4,63% |
| NUESTRA SENORA DEL CARMEN | 689 | 2,84% |
| Total | 24.303 | 100,00% |



Año

2022

Trimestre

T3

Mes

Selección múlt...

Región

REGION 6

Provincia

Todas


Establecimiento

Todas

5.977
Total de Hospitalizaciones

Egresos hospitalización por Región

● Egresos Altas ● Egresos Defuncion



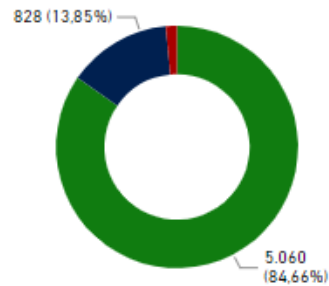
| Region | No. | % |
|--------------|--------------|----------------|
| REGION 6 | 5.977 | 100.00% |
| Total | 5.977 | 100.00% |

Egresos

| Servicio | Altas | Defunciones | Total |
|----------------------|--------------|-------------|--------------|
| Obstetricia | 1.978 | 2 | 1.980 |
| Pediatría | 1.139 | 3 | 1.142 |
| Medicina interna | 604 | 62 | 666 |
| Cirugía General | 444 | 10 | 454 |
| Medicina General | 452 | 0 | 452 |
| Ortopedia | 245 | 3 | 248 |
| Ginecología | 247 | 0 | 247 |
| Otras Especialidades | 168 | 34 | 202 |
| Neumología | 119 | 23 | 142 |
| Gastroenterología | 79 | 8 | 87 |
| Cardiología | 74 | 6 | 80 |
| Cuidados Intensivos | 31 | 44 | 75 |
| Urología | 69 | 1 | 70 |
| Nefrología | 55 | 9 | 64 |
| Neurocirugía | 44 | 4 | 48 |
| Psiquiatría | 20 | 0 | 20 |
| Endocrinología | 0 | 0 | 0 |
| Geriatría | 0 | 0 | 0 |
| Hematología | 0 | 0 | 0 |
| Oftalmología | 0 | 0 | 0 |
| Total | 5.768 | 209 | 5.977 |

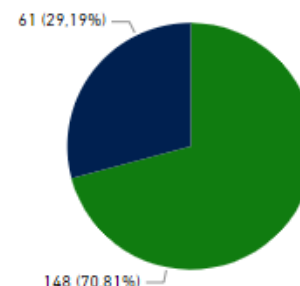
Hospitalizaciones por Nacionalidades

● Dominicanos ● Haitianas ● Otras ● N/D



Egresos por defunciones

● Defunciones Mayor 48 horas ● Defunciones Menor de 48 ...



| Provincia | No. | % |
|--------------|--------------|----------------|
| SAN JUAN | 2.879 | 48.17% |
| AZUA | 2.477 | 41.44% |
| ELIAS PIÑA | 621 | 10.39% |
| Total | 5.977 | 100.00% |

| Establecimiento | No. | % |
|---------------------------|--------------|----------------|
| TAIWAN 19 DE MARZO | 2.311 | 38.66% |
| DR ALEJANDRO CABRAL | 2.074 | 34.70% |
| ROSA DUARTE | 501 | 8.38% |
| DR FEDERICO ARMANDO AYBAR | 400 | 6.69% |
| JUAN DE HERRERA | 202 | 3.38% |
| PERALTA | 152 | 2.54% |
| EL CERCAO | 137 | 2.29% |
| HONDO VALLE | 78 | 1.31% |
| BANICA | 42 | 0.70% |
| Total | 5.977 | 100.00% |



Año

2022

Trimestre

T3

Mes

Selección m...

Región

REGION 6

Provincia

Todas

Establecimiento

Todas

Indicadores Sanitarios por Hospitales

| Región | Total Ingresos | Egresos por Altas | Egresos por Defunciones | Defunciones en más de 48 horas | Tasa de mortalidad neta | Días Pacientes | Total Egresos | Días camas | Inicie de ocupación de camas | Total emergencias | Total consulta externa | Presion de emergencia vs consulta externa | Presion de emergencia vs hospitalizaciones | Razón de Emergencias vs Consultas Ambulatorias |
|---------------------------|----------------|-------------------|-------------------------|--------------------------------|-------------------------|----------------|---------------|---------------|------------------------------|-------------------|------------------------|---|--|--|
| REGION 6 | 6.015 | 5.768 | 209 | 148 | 0,02 | 18267 | 5.977 | 54.412 | 0,34 | 85.268 | 72.071 | 0,54 | 0,90 | 1,18 |
| AZUA | 2.477 | 2.385 | 92 | 70 | 0,03 | 7859 | 2.477 | 21.718 | 0,36 | 26.802 | 27.765 | 0,49 | 0,92 | 0,97 |
| GUAYABAL | 5 | 5 | 0 | 0 | 0,00 | 5 | 5 | 558 | 0,01 | 3.203 | 4.344 | 0,42 | 1,00 | 0,74 |
| NUESTRA SENORA DEL CARMEN | 0 | 0 | 0 | 0 | NaN | 0 | 0 | 0 | NaN | 3.564 | 3.054 | 0,54 | | 1,17 |
| PERALTA | 152 | 152 | 0 | 0 | 0,00 | 223 | 152 | 1.840 | 0,12 | 2.737 | 993 | 0,73 | 0,91 | 2,76 |
| SIMON STRIDDELS | 9 | 9 | 0 | 0 | 0,00 | 43 | 9 | 2.484 | 0,02 | 32 | 0 | 1,00 | 0,89 | Infinito |
| TAIWAN 19 DE MARZO | 2.311 | 2.219 | 92 | 70 | 0,03 | 7588 | 2.311 | 16.836 | 0,45 | 17.266 | 19.374 | 0,47 | 0,92 | 0,89 |
| ELIAS PIÑA | 656 | 621 | 0 | 0 | 0,00 | 1851 | 621 | 6.323 | 0,29 | 12.775 | 10.199 | 0,56 | 0,91 | 1,25 |
| BANICA | 42 | 42 | 0 | 0 | 0,00 | 61 | 42 | 1.472 | 0,04 | 2.638 | 2.021 | 0,57 | 0,76 | 1,31 |
| HONDO VALLE | 78 | 78 | 0 | 0 | 0,00 | 140 | 78 | 1.196 | 0,12 | 1.485 | 1.474 | 0,50 | 1,00 | 1,01 |
| ROSA DUARTE | 536 | 501 | 0 | 0 | 0,00 | 1650 | 501 | 3.655 | 0,45 | 8.652 | 6.704 | 0,56 | 0,91 | 1,29 |
| SAN JUAN | 2.882 | 2.762 | 117 | 78 | 0,03 | 8557 | 2.879 | 26.371 | 0,32 | 45.691 | 34.107 | 0,57 | 0,87 | 1,34 |
| BOHECHIO | 25 | 24 | 0 | 0 | 0,00 | 47 | 24 | 1.840 | 0,03 | 1.784 | 1.202 | 0,60 | 0,00 | 1,48 |
| DR ALEJANDRO CABRAL | 2.127 | 1.957 | 117 | 78 | 0,04 | 6680 | 2.074 | 12.293 | 0,54 | 19.516 | 15.552 | 0,56 | 0,90 | 1,25 |
| DR FEDERICO ARMANDO AYBAR | 345 | 400 | 0 | 0 | 0,00 | 997 | 400 | 5.520 | 0,18 | 10.083 | 7.361 | 0,58 | 0,61 | 1,37 |
| EL CERCAO | 141 | 137 | 0 | 0 | 0,00 | 267 | 137 | 2.670 | 0,10 | 4.556 | 3.178 | 0,59 | 1,00 | 1,43 |
| JUAN DE HERRERA | 202 | 202 | 0 | 0 | 0,00 | 472 | 202 | 1.840 | 0,26 | 6.908 | 3.845 | 0,64 | 1,00 | 1,80 |
| VALLEJUELO | 42 | 42 | 0 | 0 | 0,00 | 94 | 42 | 2.208 | 0,04 | 2.844 | 2.969 | 0,49 | 0,98 | 0,96 |
| Total | 6.015 | 5.768 | 209 | 148 | 0,02 | 18267 | 5.977 | 54.412 | 0,34 | 85.268 | 72.071 | 0,54 | 0,90 | 1,18 |



Año

2022

Trimestre

T3

Mes

Selección mú...

Región

REGION 6

Provincia

Todas

Establecimiento

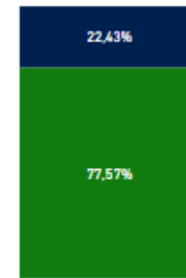
Todas

6.969
Total proc. quirúrgicos

3.870  55,53 %
3.099  32,66 %

Procedimientos Quirúrgicos por Región

● Cirugía Menor ● Cirugía Mayor

6
Región

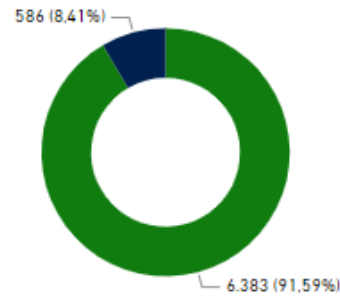
| Region | No. | % |
|--------------|--------------|----------------|
| REGION 6 | 6.969 | 100,00% |
| Total | 6.969 | 100,00% |

| Servicio | Cirugía Menor | Cirugía Mayor | Total |
|------------------------------------|---------------|---------------|--------------|
| Cirugía General | 3.088 | 450 | 3.538 |
| Odontología | 1.825 | 64 | 1.889 |
| Obstetricia | 65 | 702 | 767 |
| Ortopedia | 65 | 161 | 226 |
| Cirugía Maxilofacial - Salud Bucal | 199 | 4 | 203 |
| Otros procedimientos quirúrgicos | 99 | 27 | 126 |
| Urología | 49 | 55 | 104 |
| Ginecología | 13 | 79 | 92 |
| Neurocirugía | 1 | 13 | 14 |
| Oncológica | 2 | 8 | 10 |
| Cardiología | 0 | 0 | 0 |
| Cirugía de Reducción - Salud Bucal | 0 | 0 | 0 |
| Cirugía Plástica | 0 | 0 | 0 |
| Cirugías Pediátricas | 0 | 0 | 0 |
| Dermatología | 0 | 0 | 0 |
| Oftalmología | 0 | 0 | 0 |
| Otorrinolaringología | 0 | 0 | 0 |
| Reconstructivas no | 0 | 0 | 0 |
| Total | 5.406 | 1.563 | 6.969 |

| Provincia | No. | % |
|--------------|--------------|----------------|
| AZUA | 3.369 | 48,34% |
| SAN JUAN | 2.705 | 38,81% |
| ELIAS PIÑA | 895 | 12,84% |
| Total | 6.969 | 100,00% |

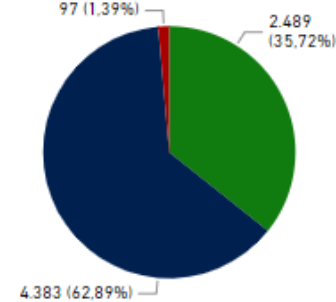
Cirugías por Nacionalidades

● Dominicana ● Haitiana ● Otras ● N/D



Cirugías por afiliación

● No Afiliados ● SENASA ● Otras ARS ● N/D



| Establecimiento | No. | % |
|---------------------------|--------------|----------------|
| TAIWAN 19 DE MARZO | 2.815 | 40,39% |
| DR ALEJANDRO CABRAL | 1.975 | 28,34% |
| ROSA DUARTE | 769 | 11,03% |
| GUAYABAL | 449 | 6,44% |
| JUAN DE HERRERA | 304 | 4,36% |
| BOHECHIO | 138 | 1,98% |
| DR FEDERICO ARMANDO AYBAR | 121 | 1,74% |
| EL CERCADO | 95 | 1,36% |
| HONDO VALLE | 77 | 1,10% |
| Total | 6.969 | 100,00% |



Año

2022

Trimestre

T3

Mes

Selección múlt...

Región

REGION 6

Provincia

Todas

Establecimiento

Todas

1.918

Total de partos

1.217

Vaginal

701

Cesarea

14

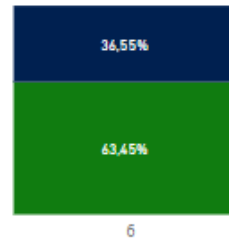
Partos Gemelares

1

Partos Múltiples

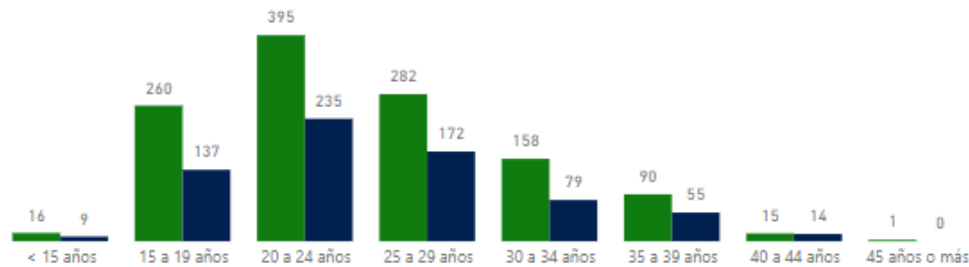
Tipos de partos por Regiones

● Via vaginal ● Via cesarea



Partos por grupos etarios

● Via vaginal ● Via cesarea



| Región | Vaginal | Cesarea | Total | % |
|---------------------------|--------------|------------|--------------|----------------|
| REGION 6 | 1.217 | 701 | 1.918 | 100,00% |
| SAN JUAN | 623 | 371 | 994 | 51,82% |
| DR ALEJANDRO CABRAL | 456 | 302 | 758 | 39,52% |
| DR FEDERICO ARMANDO AYBAR | 121 | 56 | 177 | 9,23% |
| EL CERCADO | 36 | 13 | 49 | 2,55% |
| VALLEJUELO | 10 | 0 | 10 | 0,52% |
| AZUA | 404 | 270 | 674 | 35,14% |
| TAIWAN 19 DE MARZO | 395 | 270 | 665 | 34,67% |
| NUESTRA SENORA DEL CARMEN | 6 | 0 | 6 | 0,31% |
| PERALTA | 3 | 0 | 3 | 0,16% |
| ELIAS PIÑA | 190 | 60 | 250 | 13,03% |
| ROSA DUARTE | 144 | 60 | 204 | 10,64% |
| HONDO VALLE | 25 | 0 | 25 | 1,30% |
| BANICA | 21 | 0 | 21 | 1,09% |
| Total | 1.217 | 701 | 1.918 | 100,00% |



Atrás



Año

2022

Trimestre

T3

Mes

Selección múlt...

Región

REGION 6

Provincia

Todas

Establecimiento

Todas

Partos por nacionalidad

| Región | Total Partos | % Total de partos | Total Partos Dominicanas | % Partos Dominicanas | Total Partos Haitianas | % Partos Haitianas | Total Partos Otras Nacionalidades | % Partos Otras Nacionalidades |
|---------------------------|--------------|-------------------|--------------------------|----------------------|------------------------|--------------------|-----------------------------------|-------------------------------|
| REGION 6 | 1.918 | 100,00 % | 1.410 | 73,5 % | 508 | 26,5 % | 0 | 0,0 % |
| AZUA | 674 | 100,00 % | 536 | 79,5 % | 138 | 20,5 % | 0 | 0,0 % |
| NUESTRA SENORA DEL CARMEN | 6 | 100,00 % | 6 | 100,0 % | 0 | 0,0 % | 0 | 0,0 % |
| PERALTA | 3 | 100,00 % | 3 | 100,0 % | 0 | 0,0 % | 0 | 0,0 % |
| TAIWAN 19 DE MARZO | 665 | 100,00 % | 527 | 79,2 % | 138 | 20,8 % | 0 | 0,0 % |
| ELIAS PIÑA | 250 | 100,00 % | 103 | 41,2 % | 147 | 58,8 % | 0 | 0,0 % |
| BANICA | 21 | 100,00 % | 5 | 23,8 % | 16 | 76,2 % | 0 | 0,0 % |
| HONDO VALLE | 25 | 100,00 % | 8 | 32,0 % | 17 | 68,0 % | 0 | 0,0 % |
| ROSA DUARTE | 204 | 100,00 % | 90 | 44,1 % | 114 | 55,9 % | 0 | 0,0 % |
| SAN JUAN | 994 | 100,00 % | 771 | 77,6 % | 223 | 22,4 % | 0 | 0,0 % |
| DR ALEJANDRO CABRAL | 758 | 100,00 % | 606 | 79,9 % | 152 | 20,1 % | 0 | 0,0 % |
| DR FEDERICO ARMANDO AYBAR | 177 | 100,00 % | 119 | 67,2 % | 58 | 32,8 % | 0 | 0,0 % |
| EL CERCADO | 49 | 100,00 % | 41 | 83,7 % | 8 | 16,3 % | 0 | 0,0 % |
| VALLEJUELO | 10 | 100,00 % | 5 | 50,0 % | 5 | 50,0 % | 0 | 0,0 % |
| Total | 1.918 | 100,00 % | 1.410 | 73,5 % | 508 | 26,5 % | 0 | 0,0 % |



Año

2022

Trimestre

T3

Mes

Selección múlt...

Región

REGION 6

Provincia

Todas

Establecimiento

Todas

| Región | Total de Nacimientos | Total nacidos vivos | Total nacidos muertos |
|---------------------------|----------------------|---------------------|-----------------------|
| REGION 6 | 1.934 | 1.898 | 36 |
| AZUA | 679 | 671 | 8 |
| NUESTRA SENORA DEL CARMEN | 6 | 6 | 0 |
| PERALTA | 3 | 3 | 0 |
| TAIWAN 19 DE MARZO | 670 | 662 | 8 |
| ELIAS PIÑA | 251 | 244 | 7 |
| BANICA | 22 | 20 | 2 |
| HONDO VALLE | 25 | 25 | 0 |
| ROSA DUARTE | 204 | 199 | 5 |
| SAN JUAN | 1.004 | 983 | 21 |
| DR ALEJANDRO CABRAL | 766 | 746 | 20 |
| DR FEDERICO ARMANDO AYBAR | 179 | 178 | 1 |
| EL CERCADO | 49 | 49 | 0 |
| VALLEJUELO | 10 | 10 | 0 |
| Total | 1.934 | 1.898 | 36 |

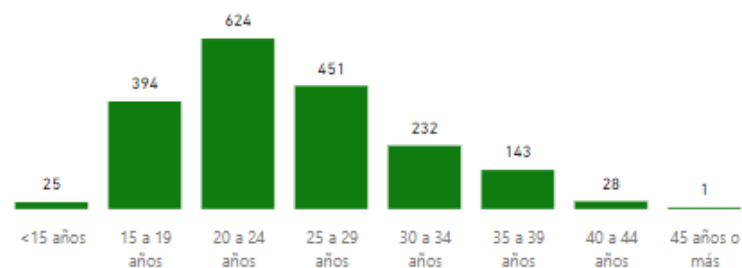
1.934
Total de Nacimientos

1.898
Total nacidos vivos
36
Total nacidos muertos

Partos por condición de nacimientos



Nacidos vivos por grupos etarios de las madres





Atrás



Año

2022

Trimestre

T3

Mes

Selección múlt...

Región

REGION 6

Provincia

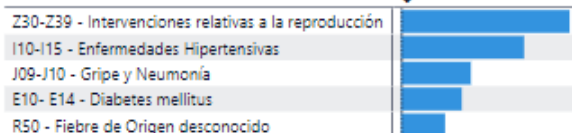
Todas

Establecimiento

Todas

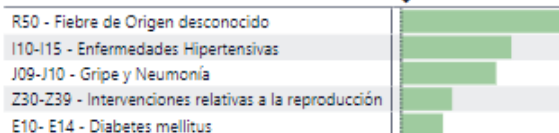
5 principales morbilidades

Consulta Externa



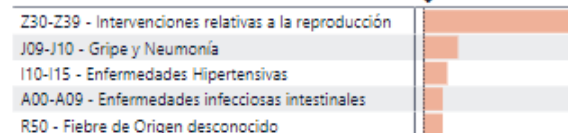
5 principales morbilidades

Emergencias



5 principales morbilidades

Hospitalización



Morbilidades

No. casos en
consulta externa% casos en
consulta externaNo. casos en
emergencia% Casos en
emergenciaNo. casos en
hospitalización% Casos en
hospitalización

| Morbilidades | No. casos en consulta externa | % casos en consulta externa | No. casos en emergencia | % Casos en emergencia | No. casos en hospitalización | % Casos en hospitalización |
|---|----------------------------------|--------------------------------|----------------------------|--------------------------|---------------------------------|-------------------------------|
| Z30-Z39 - Intervenciones relativas a la reproducción | 9.529 | 18.83% | 3.223 | 5.35% | 1.795 | 41.25% |
| I10-I15 - Enfermedades Hipertensivas | 6.949 | 13.73% | 6.919 | 11.49% | 292 | 6.71% |
| J09-J10 - Gripe y Neumonía | 3.955 | 7.81% | 5.961 | 9.90% | 406 | 9.33% |
| E10- E14 - Diabetes mellitus | 3.468 | 6.85% | 2.652 | 4.40% | 118 | 2.71% |
| R50 - Fiebre de Origen desconocido | 2.512 | 4.96% | 10.059 | 16.70% | 233 | 5.35% |
| B82 - Parasitosis intestinales, sin otra especificación | 2.461 | 4.86% | 2.547 | 4.23% | 91 | 2.09% |
| J00-J06 - Infecciones agudas de las vías respiratorias superiores | 1.998 | 3.95% | 2.391 | 3.97% | 56 | 1.29% |
| Y90-Y91 - Alcoholismo y otros factores no clasificados en otra parte causantes de mortalidad o morbilidad | 1.613 | 3.19% | 1.086 | 1.80% | 55 | 1.26% |
| N70-N77 - Enfermedades inflamatorias de los órganos pélvicos femeninos | 1.368 | 2.70% | 582 | 0.97% | 37 | 0.85% |
| K20-K31 - Enfermedades del esófago, estómago y del duodeno | 1.270 | 2.51% | 774 | 1.29% | 77 | 1.77% |
| F30-D39 - Trastornos del humor | 1.205 | 2.38% | 101 | 0.17% | 18 | 0.41% |
| R10-R19 - Síntomas de enfermedades digestivas y desórdenes abdominales | 1.070 | 2.11% | 2.742 | 4.55% | 29 | 0.67% |
| N25-N29 - Otros trastornos del riñón y del uréter | 934 | 1.85% | 609 | 1.01% | 69 | 1.59% |
| S00-S09 - Traumatismos de la cabeza | 848 | 1.68% | 2.131 | 3.54% | 66 | 1.52% |
| A00-A09 - Enfermedades infecciosas intestinales | 755 | 1.49% | 2.553 | 4.24% | 233 | 5.35% |
| J20-J22 - Enfermedades respiratorias inferiores agudas | 734 | 1.45% | 2.025 | 3.36% | 75 | 1.72% |
| M50-M54 - Otras dorsopatías | 707 | 1.40% | 1.952 | 3.24% | 7 | 0.16% |
| J30-J39 - Otras enfermedades de las vías respiratorias superiores | 697 | 1.38% | 644 | 1.07% | 32 | 0.74% |
| J40-J47 - Enfermedades respiratorias inferiores crónicas | 694 | 1.37% | 450 | 0.75% | 41 | 0.94% |
| A50-A64 - Infecciones con un modo de transmisión predominantemente sexual | 682 | 1.35% | 51 | 0.08% | 8 | 0.18% |
| N80-N98 - Trastornos no inflamatorios de los órganos genitales femeninos | 680 | 1.34% | 554 | 0.92% | 22 | 0.51% |
| L00-L08 - Infecciones de la piel y del tejido subcutáneo | 670 | 1.32% | 831 | 1.38% | 36 | 0.83% |
| I20-I25 - Enfermedades cardíacas isquémicas | 612 | 1.21% | 438 | 0.73% | 94 | 2.16% |



Atrás



Año

2022

Trimestre

T3

Mes

Selección mú...

Región

REGION 6

Provincia

Todas

Establecimiento

Todas

| Grupos_Indicadores | REGION 6 | Total |
|--|---------------|---------------|
| Otros indicadores | 16.588 | 16.588 |
| Total de pacientes atendidos en unidad de Hemodiálisis | 2.418 | 2.418 |
| Total de cirugías de cataratas realizadas | 0 | 0 |
| Referencias recibidas | 690 | 690 |
| Referencias emitidas | 923 | 923 |
| Pacientes ingresados en Unidades de Intervención Crisis | 0 | 0 |
| Consultas de controles prenatales mujeres adultas | 6.211 | 6.211 |
| Consultas de controles prenatales mujeres adolescentes | 1.479 | 1.479 |
| Cantidad de unidades de sangre completa usadas | 900 | 900 |
| Cantidad de unidades de sangre completa tamizadas | 1.116 | 1.116 |
| Cantidad de unidades de sangre completa descartadas | 69 | 69 |
| Cantidad de unidades de sangre completa colectadas no aptas | 26 | 26 |
| Cantidad de unidades de sangre completa colectadas | 995 | 995 |
| Atención a pacientes con lesiones por accidentes de tránsito (Emergencias) | 1.761 | 1.761 |
| Lactancia Materna | 0 | 0 |
| LM Cantidad de niños de madres haitianas con lactancia materna y formula | 0 | 0 |
| LM Cantidad de niños de madres haitianas con lactancia materna exclusiva | 0 | 0 |
| LM Cantidad de niños de madres haitianas con formula | 0 | 0 |
| LM Cantidad de niños de madres dominicanas con lactancia materna y formula | 0 | 0 |
| LM Cantidad de niños de madres dominicanas con lactancia materna exclusiva | 0 | 0 |
| LM Cantidad de niños de madres dominicanas con formula | 0 | 0 |
| Cáncer de Utero | 1.628 | 1.628 |
| CU Pruebas moleculares alto riesgo positivo | 6 | 6 |
| CU Pacientes en tratamiento con cirugía, radio, quimio, etc | 0 | 0 |
| CU Pacientes con NIC3 | 0 | 0 |
| CU Pacientes con NIC2 | 13 | 13 |
| CU Pacientes con NIC1 | 37 | 37 |
| CU Pacientes con carcinoma | 0 | 0 |
| CU Número de pacientes tamizados para PAP | 997 | 997 |
| CU Cantidad de pacientes con PAP Normal | 575 | 575 |
| Cáncer de Próstata | 0 | 0 |
| CP Pacientes recuperados | 0 | 0 |
| CP Pacientes en tratamiento con cirugía, radio, quimio, etc | 0 | 0 |
| CP Pacientes con carcinoma | 0 | 0 |
| Total | 18.376 | 18.376 |