

Reporte de producción de servicios y atenciones en salud en establecimientos del nivel complementario de la red pública-SNS

Servicio Nacional de Salud
Dirección de Gestión de la Información

Año	Trimestre	Mes
2022	T1	Todas



Fuente: Base de datos del módulo de registro de producción de servicios de salud



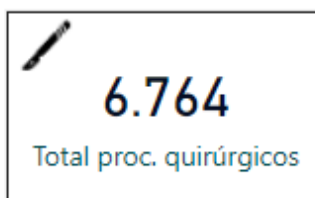
24.391	38,25%
Primera vez	
39.383	61,75%
Subsecuente	



4.904	95,78%
Egresos por altas	
216	4,22%
Egresos por defunciones	



1.273	1,81%
Ingreso 911	
66.900	94,97%
Propios medios	
1.573	2,23%
Referido de otro EESS	
697	0,99%
Otros medios	



1.377	20,36%
Cirugía mayor	
5.387	79,64%
Cirugía menor	



123.669	62,87%
Ambulatorios	
40.038	20,35%
Emergencias	
32.995	16,77%
Hospitalizados	



705	37,16%
Vía_cesareas	
1.192	62,84%
Vía vaginal	



10.426	57,01%
Ambulatorios	
6.119	33,46%
Emergencias	
1.743	9,53%
Hospitalizados	



119	6,30%
Bajo peso	
100	5,29%
Prematuros	
4	0,21%
Mal formacion	



Año

2022

Trimestre

T1

Mes

Todas

Región

REGION 6

Provincia

Todas

Establecimiento

Todas

Región	Consultas	Emergencias	Laboratorios	Imágenes	Hospitalizaciones	Cirugías	Partos	Nacimientos	Nacidos Vivos
REGION 6	63.774	70.443	196.702	18.288	5.120	6.764	1.897	1.917	1.890
SAN JUAN	30.287	40.551	93.999	14.101	2.431	2.371	915	927	913
DR ALEJANDRO CABRAL	13.231	18.445	52.548	9.829	1.669	1.685	685	694	681
DR FEDERICO ARMANDO AYBAR	5.907	10.096	18.461	1.632	346	100	152	155	154
JUAN DE HERRERA	4.313	4.048	10.730	1.589	191	298	1	1	1
EL CERCADO	3.238	3.777	6.058	281	188	53	66	66	66
VALLEJUELO	2.259	2.622	4.291	770	31	0	8	8	8
BOHECHIO	1.339	1.563	1.911	0	6	235	3	3	3
AZUA	20.663	23.787	84.085	2.081	2.094	3.828	709	714	704
TAIWAN 19 DE MARZO	14.687	15.524	71.760	1.845	1.831	3.470	684	688	678
PERALTA	1.130	2.870	6.396	0	143	139	2	2	2
GUAYABAL	2.847	2.342	3.297	0	0	147	0	0	0
NUESTRA SENORA DEL CARMEN	1.999	3.051	2.632	236	120	72	23	24	24
ELIAS PIÑA	12.824	6.105	18.618	2.106	595	565	273	276	273
ROSA DUARTE	10.217	3.125	14.534	2.002	507	440	213	216	214
HONDO VALLE	1.365	1.529	2.425	104	53	84	32	32	32
BANICA	1.242	1.451	1.659	0	35	41	28	28	27
Total	63.774	70.443	196.702	18.288	5.120	6.764	1.897	1.917	1.890



Año

2022

Trimestre

T1

Mes

Todas

Región

REGION 6

Provincia

Todas

Establecimiento

Todas

63.774

Total consulta externa

43.103



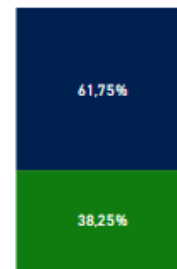
20.671

67,59%

32,41%

Consultas de 1ra. Vez y Subsecuentes por Regiones

● Primera Vez ● Subsecuentes

6
Región

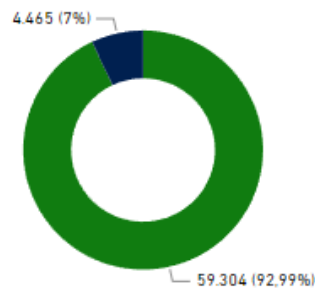
Region	No.	%
REGION 6	63.774	100,00%
Total	63.774	100,00%

Servicio	1ra. Vez	Subsecuente	Total Consultas
Pediatría	2.650	4.357	7.007
Obstetricia	1.666	4.915	6.581
Otras Consultas	2.413	4.043	6.456
Medicina Familiar	1.903	4.361	6.264
Medicina General	2.484	3.628	6.112
Consejería	1.525	3.116	4.641
Odontología	3.010	1.503	4.513
Ginecología	1.248	1.894	3.142
Medicina Interna	703	1.991	2.694
Ortopedia	1.146	1.524	2.670
Planificación Familiar	946	1.663	2.609
Cirugía General	620	916	1.536
Gastroenterología	885	541	1.426
Urología	254	1.032	1.286
Psiquiatría	244	640	884
Endocrinología	208	648	856
Cardiología	392	413	805
Neumología	322	452	774
Nutrición	418	354	772
Psicología	251	417	668
Perinatología	362	236	598
Oftalmología	181	128	309
Neurocirugía	104	178	282
Neftrología	104	178	282
Total	24.391	39.383	63.774

Provincia	No.	%
SAN JUAN	30.287	47,49%
AZUA	20.663	32,40%
ELIAS PIÑA	12.824	20,11%
Total	63.774	100,00%

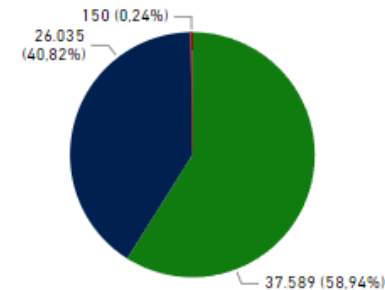
Consultas por nacionalidad

● Dominicana ● Haitiana ● Otras ● N/D



Consultas por afiliación

● No Afiliados ● SENASA ● Otras ARS ● N/D



Establecimiento	No.	%
TAIWAN 19 DE MARZO	14.687	23,03%
DR ALEJANDRO CABRAL	13.231	20,75%
ROSA DUARTE	10.217	16,02%
DR FEDERICO ARMANDO	5.907	9,26%
AYBAR		
JUAN DE HERRERA	4.313	6,76%
EL CERCADO	3.238	5,08%
GUAYABAL	2.847	4,46%
VALLEJUELO	2.259	3,54%
Total	63.774	100,00%



Atrás



Año

2022

Trimestre

T1

Mes

Todas

Región

REGION 6

Provincia

Todas

Establecimiento

Todas

70.443

Total de emergencias



38.981
55,34%



31.462
44,66%

Emergencias según vías de ingreso y egreso

Región	Ingresos por propios medios	Ingresos vía 911	Ingresos por referimiento de otros EESS	Ingresos por otros medios	Total Ingresos	Egresos por altas medicas	Egresos por altas a petición	Egresos por fugas	Egresos por hospitalización	Egresos por referimientos a otros eess	Egresos por defunciones	Total Egresos
REGION 6	66.900	1.273	1.573	697	70.443	64.716	163	43	4.650	816	55	70443
SAN JUAN	39.584	412	42	513	40.551	37.876	78	8	2.132	423	34	40551
ELIAS PIÑA	5.692	0	310	103	6.105	5.245	31	4	597	226	2	6105
AZUA	21.624	861	1.221	81	23.787	21.595	54	31	1.921	167	19	23787
Total	66.900	1.273	1.573	697	70.443	64.716	163	43	4.650	816	55	70443

Emergencias por Nacionalidad

66546

Emergencias Dominicanos

3873

Emergencias Haitianos

24

Emergencias Otras Nac.

0

Emergencias Nac. ND.



Año

2022

Trimestre

T1

Mes

Todas

Región

REGION 6

Provincia

Todas

Establecimiento

Todas

196.702
Pruebas de laboratorio

132.282



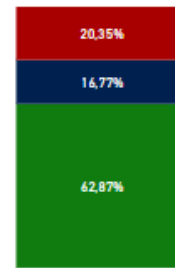
64.420

67.25%

32.75%

Pruebas a pacientes por Región

● Ambulatorios ● Hospitalizados ● Emergencias



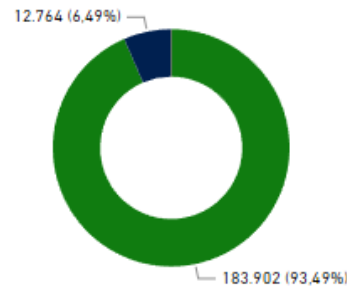
Region	No.	%
REGION 6	196.702	100,00%
Total	196.702	100,00%

Pruebas	Ambulatorios	Hospitalizados	Emergencias	Total
Hemograma Completo	17.771	8.276	16.437	42.484
Glucosa	10.431	4.110	4.916	19.457
Otras pruebas	15.322	2.380	1.433	19.135
Orina	10.675	1.193	6.792	18.660
Urea	6.488	2.167	1.447	10.102
Creatinina	5.891	1.872	1.267	9.030
Tipificación sanguínea y Rh	4.288	1.343	2.542	8.173
TGO	4.604	1.437	773	6.814
TGP	4.465	1.438	773	6.676
Colesterol	5.677	776	46	6.499
Triglicéridos	5.472	698	29	6.199
VIH	4.422	498	207	5.127
Coprológico	3.368	259	1.217	4.844
VDRL	3.635	603	53	4.291
Hepatitis C	3.311	573	52	3.936
Hepatitis B	3.166	591	44	3.801
Acido Urico	2.117	513	313	2.943
Total	123.669	32.995	40.038	196.702

Provincia	No.	%
SAN JUAN	93.999	47,79%
AZUA	84.085	42,75%
ELIAS PIÑA	18.618	9,47%
Total	196.702	100,00%

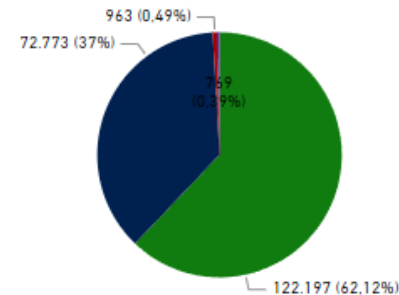
Laboratorios por Nacionalidades

● Dominicana ● Haitiana ● Otras ● N/D



Laboratorios por afiliación

● No Afiliados ● SENASA ● Otra ARS ● N/D



Establecimiento	No.	%
TAIWAN 19 DE MARZO	71.760	36,48%
DR ALEJANDRO CABRAL	52.548	26,71%
DR FEDERICO ARMANDO AYBAR	18.461	9,39%
ROSA DUARTE	14.534	7,39%
JUAN DE HERRERA	10.730	5,45%
PERALTA	6.396	3,25%
EL CERCADO	6.058	3,08%
VALLEJUELO	4.291	2,18%
Total	196.702	100,00%



Año
2022

Trimestre
T1

Mes
Todas

Región
REGION 6

Provincia
Todas

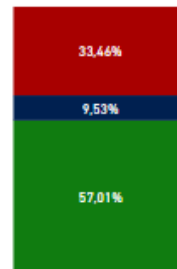
Establecimiento
Todas

18.288
Total Imágenes

10.770
58,89%   7.518
41,11%

Imágenes a pacientes por Región

● Ambulatorios ● Hospitalizados ● Emergencias



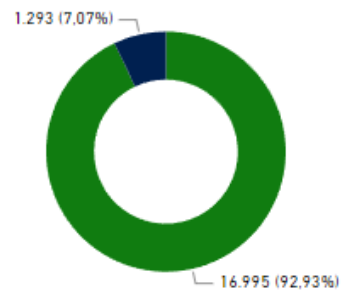
Region	No.	%
REGION 6	18.288	100,00%
Total	18.288	100,00%

Servicio	Ambulatorios	Hospitalizados	Emergencias	Total
Radiografía	2.414	43	2.252	5.097
Electrocardiogram	1.688	218	294	2.200
Sonografía Abdominal	1.460	222	427	2.109
Radiografía de Miembros Superiores	811	226	935	1.972
Sonografía Obstétrica	837	169	278	1.284
Radiografía de Miembros Inferiores	604	24	645	1.273
Sonografía Pélvica	522	115	194	831
Tomografía	384	117	287	788
Radiografía de Cinturón Pélvico	381	54	207	642
Radiografía de Columna	356	7	190	553
Radiografía Craneal	175	7	158	340
Total	10.426	1.743	6.119	18.288

Provincia	No.	%
SAN JUAN	14.101	77,11%
ELIAS PIÑA	2.106	11,52%
AZUA	2.081	11,38%
Total	18.288	100,00%

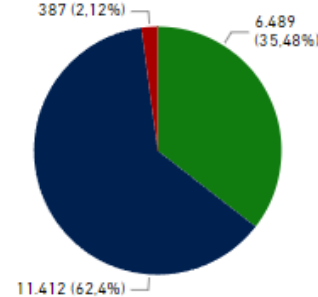
Imágenes por Nacionalidades

● Dominicanos ● Haitianas ● Otras ● N/D



Imágenes por afiliación

● No Afiliados ● SENASA ● Otras ARS ● N/D



Establecimiento	No.	%
DR ALEJANDRO CABRAL	9.829	53,75%
ROSA DUARTE	2.002	10,95%
TAIWAN 19 DE MARZO	1.845	10,09%
DR FEDERICO ARMANDO AYBAR	1.632	8,92%
JUAN DE HERRERA	1.589	8,69%
VALLEJUELO	770	4,21%
EL CERCAO	281	1,54%
NUESTRA SENORA DEL	236	1,29%
Total	18.288	100,00%



Año

2022

Trimestre

T1

Mes

Todas

Región

REGION 6

Provincia

Todas

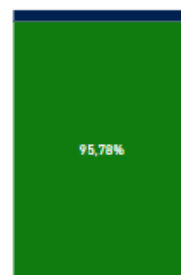
Establecimiento

Todas

5.120
Total de Hospitalizaciones

Egresos hospitalización por Región

● Egresos Altas ● Egresos Defuncion

6
Región

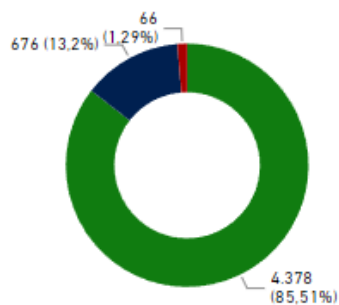
Region	No.	%
REGION 6	5.120	100,00%
Total	5.120	100,00%

Egresos

Servicio	Altas	Defunciones	Total
Obstetricia	1.905	1	1.906
Pediatría	751	3	754
Medicina interna	436	67	503
Medicina General	370	0	370
Cirugía General	363	5	368
Ginecología	236	0	236
Neumología	168	38	206
Ortopedia	170	2	172
Otras Especialidades	143	25	168
Cuidados Intensivos	62	50	112
Gastroenterología	83	8	91
Cardiología	78	9	87
Urología	60	3	63
Neurocirugía	42	4	46
Nefrología	26	1	27
Psiquiatría	11	0	11
Endocrinología	0	0	0
Geriatría	0	0	0
Hematología	0	0	0
Oftalmología	0	0	0
Total	4.904	216	5.120

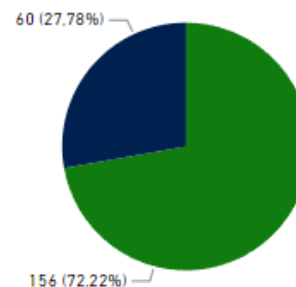
Hospitalizaciones por Nacionalidades

● Dominicanos ● Haitianas ● Otras ● N/D



Egresos por defunciones

● Defunciones Mayor 48 horas ● Defunciones Menor de 48 ...



Provincia	No.	%
SAN JUAN	2.431	47,48%
AZUA	2.094	40,90%
ELIAS PIÑA	595	11,62%
Total	5.120	100,00%

Establecimiento	No.	%
TAIWAN 19 DE MARZO	1.831	35,76%
DR ALEJANDRO CABRAL	1.669	32,60%
ROSA DUARTE	507	9,90%
DR FEDERICO ARMANDO AYBAR	346	6,76%
JUAN DE HERRERA	191	3,73%
EL CERCADO	188	3,67%
PERALTA	143	2,79%
NUESTRA SENORA DEL CARMEN	120	2,34%
HONDO VALLE	53	1,04%
Total	5.120	100,00%



Año

2022

Trimestre

T1

Mes

Todas

Región

REGION 6

Provincia

Todas

Establecimiento

Todas

6.764
Total proc. quirúrgicos

3.887



2.877


57,47%

32,41%

Servicio	Cirugía Menor	Cirugía Mayor	Total
Cirugía General	3.298	270	3.568
Odontología	1.453	49	1.502
Obstetricia	58	708	766
Cirugía Maxilofacial - Salud Bucal	299	28	327
Ortopedia	123	160	283
Ginecología	72	106	178
Urología	82	30	112
Otros procedimientos quirúrgicos	0	13	13
Neurocirugía	1	9	10
Oncológica	1	4	5
Cardiología	0	0	0
Cirugía de Reducción - Salud Bucal	0	0	0
Cirugía Plástica	0	0	0
Cirugías Pediátricas	0	0	0
Dermatología	0	0	0
Oftalmología	0	0	0
Otorrinolaringología	0	0	0
Reconstructivas no	0	0	0
Total	5.387	1.377	6.764

Procedimientos Quirúrgicos por Región

● Cirugía Menor ● Cirugía Mayor



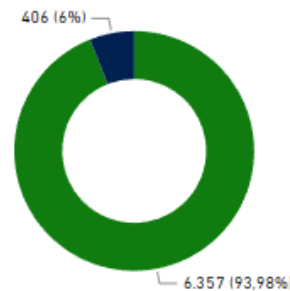
6 Región

Region	No.	%
REGION 6	6.764	100,00%
Total	6.764	100,00%

Provincia	No.	%
AZUA	3.828	56,59%
SAN JUAN	2.371	35,05%
ELIAS PIÑA	565	8,35%
Total	6.764	100,00%

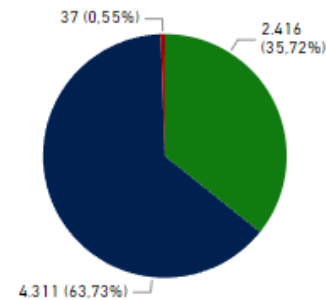
Cirugías por Nacionalidades

● Dominicana ● Haitiana ● Otras ● N/D



Cirugías por afiliación

● No Afiliados ● SENASA ● Otras ARS ● N/D



Establecimiento	No.	%
TAIWAN 19 DE MARZO	3.470	51,30%
DR ALEJANDRO CABRAL	1.685	24,91%
ROSA DUARTE	440	6,51%
JUAN DE HERRERA	298	4,41%
BOHECHIO	235	3,47%
GUAYABAL	147	2,17%
PERALTA	139	2,05%
DR FEDERICO ARMANDO AYBAR	100	1,48%
HONDO VALLE	84	1,24%
Total	6.764	100,00%



Atrás



Año

2022

Trimestre

T1

Mes

Todas

Región

REGION 6

Provincia

Todas

Establecimiento

Todas

1.897

Total de partos

1.192
Vaginal

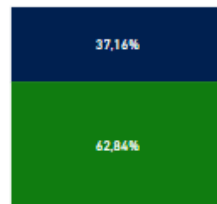
705
Cesarea

20
Partos Gemelares

0
Partos Múltiples

Tipos de partos por Regiones

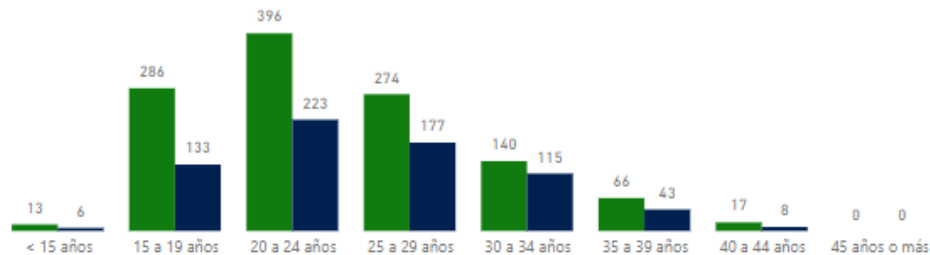
Via vaginal Via cesarea



6

Partos por grupos etarios

Via vaginal Via cesarea



Región	Vaginal	Cesarea	Total	%
REGION 6	1.192	705	1.897	100,00%
SAN JUAN	528	387	915	48,23%
DR ALEJANDRO CABRAL	371	314	685	36,11%
DR FEDERICO ARMANDO AYBAR	95	57	152	8,01%
EL CERCADO	50	16	66	3,48%
VALLEJUELO	8	0	8	0,42%
BOHECHIO	3	0	3	0,16%
JUAN DE HERRERA	1	0	1	0,05%
AZUA	456	253	709	37,37%
TAIWAN 19 DE MARZO	431	253	684	36,06%
NUESTRA SENORA DEL CARMEN	23	0	23	1,21%
PERALTA	2	0	2	0,11%
ELIAS PIÑA	208	65	273	14,39%
ROSA DUARTE	148	65	213	11,23%
HONDO VALLE	32	0	32	1,69%
BANICA	28	0	28	1,48%
Total	1.192	705	1.897	100,00%



Atrás



Año

2022

Trimestre

T1

Mes

Todas

Región

REGION 6

Provincia

Todas

Establecimiento

Todas

Partos por nacionalidad

Región	Total Partos	% Total de partos	Total Partos Dominicanas	% Partos Dominicanas	Total Partos Haitianas	% Partos Haitianas	Total Partos Otras Nacionalidades	% Partos Otras Nacionalidades
REGION 6	1.897	100,00%	1.387	73,1 %	510	26,9 %	0	0,0 %
AZUA	709	100,00%	541	76,3 %	168	23,7 %	0	0,0 %
NUESTRA SENORA DEL CARMEN	23	100,00%	12	52,2 %	11	47,8 %	0	0,0 %
PERALTA	2	100,00%	2	100,0 %	0	0,0 %	0	0,0 %
TAIWAN 19 DE MARZO	684	100,00%	527	77,0 %	157	23,0 %	0	0,0 %
ELIAS PIÑA	273	100,00%	121	44,3 %	152	55,7 %	0	0,0 %
BANICA	28	100,00%	10	35,7 %	18	64,3 %	0	0,0 %
HONDO VALLE	32	100,00%	13	40,6 %	19	59,4 %	0	0,0 %
ROSA DUARTE	213	100,00%	98	46,0 %	115	54,0 %	0	0,0 %
SAN JUAN	915	100,00%	725	79,2 %	190	20,8 %	0	0,0 %
BOHECHIO	3	100,00%	2	66,7 %	1	33,3 %	0	0,0 %
DR ALEJANDRO CABRAL	685	100,00%	552	80,6 %	133	19,4 %	0	0,0 %
DR FEDERICO ARMANDO AYBAR	152	100,00%	103	67,8 %	49	32,2 %	0	0,0 %
EL CERCADO	66	100,00%	60	90,9 %	6	9,1 %	0	0,0 %
JUAN DE HERRERA	1	100,00%	1	100,0 %	0	0,0 %	0	0,0 %
VALLEJUELO	8	100,00%	7	87,5 %	1	12,5 %	0	0,0 %
Total	1.897	100,00%	1.387	73,1 %	510	26,9 %	0	0,0 %



Atrás



Año

2022

Trimestre

T1

Mes

Todas

Región

REGION 6

Provincia

Todas

Establecimiento

Todas

Región	Total de Nacimientos	Total nacidos vivos	Total nacidos muertos
REGION 6	1.917	1.890	27
AZUA	714	704	10
NUESTRA SENORA DEL CARMEN	24	24	0
PERALTA	2	2	0
TAIWAN 19 DE MARZO	688	678	10
ELIAS PIÑA	276	273	3
BANICA	28	27	1
HONDO VALLE	32	32	0
ROSA DUARTE	216	214	2
SAN JUAN	927	913	14
BOHECHIO	3	3	0
DR. ALEJANDRO CABRAL	694	681	13
DR. FEDERICO ARMANDO AYBAR	155	154	1
EL CERCADO	66	66	0
JUAN DE HERRERA	1	1	0
VALLEJUELO	8	8	0
Total	1.917	1.890	27

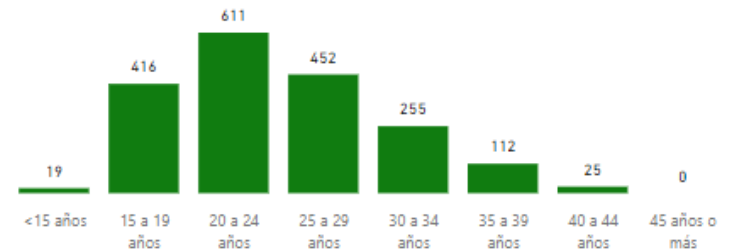
1.917
Total de Nacimientos

1.890
Total nacidos vivos
27
Total nacidos muertos

Partos por condición de nacimientos



Nacidos vivos por grupos etarios de las madres





Año

2022

Trimestre

T1

Mes

Todas

Región

REGION 6

Provincia

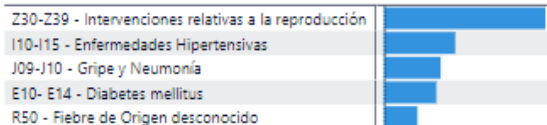
Todas

Establecimiento

Todas

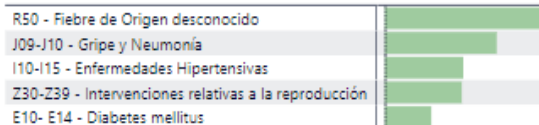
5 principales morbilidades

Consulta Externa



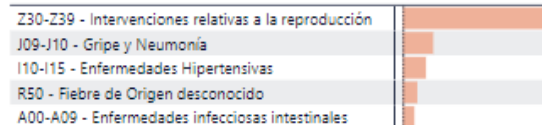
5 principales morbilidades

Emergencias



5 principales morbilidades

Hospitalización



Morbilidades

Morbilidades	No. casos en consulta externa	% casos en consulta externa	No. casos en emergencia	% Casos en emergencia	No. casos en hospitalización	% Casos en hospitalización
Z30-Z39 - Intervenciones relativas a la reproducción	9.677	24.36%	4.081	8,17%	1.871	44.05%
I10-I15 - Enfermedades Hipertensivas	4.316	10.86%	4.166	8.34%	300	7.06%
J09-J10 - Gripe y Neumonía	3.355	8.44%	5.918	11.85%	396	9.32%
E10- E14 - Diabetes mellitus	3.177	8.00%	2.433	4.87%	113	2.66%
R50 - Fiebre de Origen desconocido	1.988	5.00%	8.231	16.48%	196	4.62%
J00-J06 - Infecciones agudas de las vías respiratorias superiores	1.272	3.20%	2.241	4.49%	79	1.86%
Y90-Y91 - Alcoholismo y otros factores no clasificados en otra parte causantes de mortalidad o morbilidad	1.269	3.19%	1.658	3.32%	38	0.89%
K20-K31 - Enfermedades del esófago, estómago y del duodeno	1.249	3.14%	951	1.90%	84	1.98%
N25-N29 - Otros trastornos del riñón y del uréter	1.162	2.92%	591	1.18%	90	2.12%
N70-N77 - Enfermedades inflamatorias de los órganos pélvicos femeninos	1.046	2.63%	462	0.93%	19	0.45%
B82 - Parasitosis intestinales, sin otra especificación	983	2.47%	1.850	3.70%	78	1.84%
J20-J22 - Enfermedades respiratorias inferiores agudas	889	2.24%	1.893	3.79%	57	1.34%
L00-L08 - Infecciones de la piel y del tejido subcutáneo	858	2.16%	1.082	2.17%	25	0.59%
F10-F19 - Trastornos mentales y de comportamiento debidos al consumo de psicotrópicos	767	1.93%	86	0.17%	27	0.64%
A50-A64 - Infecciones con un modo de transmisión predominantemente sexual	741	1.87%	70	0.14%	0	0.00%
I20-I25 - Enfermedades cardiacas isquémicas	592	1.49%	547	1.10%	129	3.04%
J30-J39 - Otras enfermedades de las vías respiratorias superiores	570	1.43%	580	1.16%	23	0.54%
F30-D39 - Trastornos del humor	542	1.36%	154	0.31%	0	0.00%
A00-A09 - Enfermedades infecciosas intestinales	529	1.33%	1.346	2.70%	156	3.67%
R10-R19 - Síntomas de enfermedades digestivas y desórdenes abdominales	480	1.21%	1.980	3.97%	29	0.68%
N80-N98 - Trastornos no inflamatorios de los órganos genitales femeninos	466	1.17%	321	0.64%	10	0.24%
S00-S09 - Traumatismos de la cabeza	461	1.16%	1.522	3.05%	68	1.60%
S30-S39 - Traumatismo del abdomen, área lumbosacra y pelvis	370	0.93%	917	1.84%	18	0.42%



Atrás



Año

2022

Trimestre

T1

Mes

Todas

Región

REGION 6

Provincia

Todas

Establecimiento

Todas

Grupos_Indicadores

REGION 6 Total

Grupos_Indicadores	REGION 6	Total
Otros indicadores	14.337	14.337
Atención a pacientes con lesiones por accidentes de tránsito (Emergencias)	1.490	1.490
Cantidad de unidades de sangre completa colectadas	855	855
Cantidad de unidades de sangre completa colectadas no aptas	19	19
Cantidad de unidades de sangre completa descartadas	71	71
Cantidad de unidades de sangre completa tamizadas	903	903
Cantidad de unidades de sangre completa usadas	711	711
Consultas de controles prenatales mujeres adolescentes	2.214	2.214
Consultas de controles prenatales mujeres adultas	4.291	4.291
Pacientes ingresados en Unidades de Intervención en Crisis	0	0
Referencias emitidas	920	920
Referencias recibidas	583	583
Total de cirugías de cataratas realizadas	0	0
Total de pacientes atendidos en unidad de Hemodiálisis	2.280	2.280
Lactancia Materna	5	5
LM Cantidad de niños de madres dominicanas con formula	0	0
LM Cantidad de niños de madres dominicanas con lactancia materna exclusiva	0	0
LM Cantidad de niños de madres dominicanas con lactancia materna y formula	5	5
LM Cantidad de niños de madres haitianas con formula	0	0
LM Cantidad de niños de madres haitianas con lactancia materna exclusiva	0	0
LM Cantidad de niños de madres haitianas con lactancia materna y formula	0	0
Total	15.414	15.414