

# Reporte de producción de servicios y atenciones en salud en establecimientos del nivel complementario de la red pública-SNS

**Servicio Nacional de Salud**  
**Dirección de Gestión de la Información**

<b>Año</b>	<b>Trimestre</b>	<b>Mes</b>
2021	T4	12-Diciembre

Fuente: Base de datos del módulo de registro de producción de servicios de salud







Atrás



Año

2021

Trimestre

T4

Mes

Selección múlt...

Región

REGION 6

Provincia

Todas

Establecimiento

Todas



67.171

Total consulta externa

17.867 26,60%

Primera vez

49.304 73,40%

Subsecuente



77.786

Total de emergencias

1.456 1,87%

Ingreso 911

73.994 95,13%

Propios medios

1.822 2,34%

Referido de otro EESS

514 0,66%

Otros medios



203.743

Pruebas de laboratorio

123.145 60,44%

Ambulatorios

42.632 20,92%

Emergencias

37.966 18,63%

Hospitalizados



19.045

Imagenes

10.382 54,51%

Ambulatorios

6.387 33,54%

Emergencias

2.276 11,95%

Hospitalizados



6.013

Total de Hospitalizacion

5.778 96,09%

Egresos por altas

235 3,91%

Egresos por defunciones



8.291

Total proc. quirúrgicos

1.522 18,36%

Cirugía mayor

6.769 81,64%

Cirugía menor



2.341

Total de partos

842 35,97%

Vía\_cesareas

1.499 64,03%

Vía vaginal



2.322

Total nacidos vivos

150 6,46%

Bajo peso

137 5,90%

Prematuros

6 0,26%

Mal formacion



Atrás



Año	Trimestre	Mes	Región	Provincia	Establecimiento
2021	T4	Selección múlt...	REGION 6	Todas	Todas

Región	Consultas	Emergencias	Laboratorios	Imágenes	Hospitalizaciones	Cirugías	Partos	Nacimientos	Nacidos Vivos
<b>REGION 6</b>	<b>67.171</b>	<b>77.786</b>	<b>203.743</b>	<b>19.045</b>	<b>6.013</b>	<b>8.291</b>	<b>2.341</b>	<b>2.365</b>	<b>2.322</b>
<b>SAN JUAN</b>	<b>32.133</b>	<b>45.071</b>	<b>101.926</b>	<b>11.535</b>	<b>2.750</b>	<b>2.424</b>	<b>1.098</b>	<b>1.110</b>	<b>1.082</b>
DR ALEJANDRO CABRAL	13.302	21.300	60.509	7.877	1.819	1.816	828	839	817
DR FEDERICO ARMANDO AYBAR	7.232	10.235	18.481	1.401	480	98	164	165	160
JUAN DE HERRERA	3.383	5.098	9.805	1.555	175	284	1	1	1
EL CERCAO	4.327	3.990	8.148	162	240	66	87	87	87
VALLEJUELO	2.449	2.720	3.011	540	34	0	17	17	16
BOHECHIO	1.440	1.728	1.972	0	2	160	1	1	1
<b>AZUA</b>	<b>21.364</b>	<b>25.528</b>	<b>83.466</b>	<b>5.561</b>	<b>2.591</b>	<b>5.051</b>	<b>902</b>	<b>913</b>	<b>899</b>
TAIWAN 19 DE MARZO	15.016	16.689	70.790	5.178	2.302	4.583	882	893	879
PERALTA	1.185	2.709	5.687	0	157	219	5	5	5
GUAYABAL	2.872	2.345	3.777	111	3	229	2	2	2
NUESTRA SENORA DEL CARMEN	2.291	3.785	3.212	272	129	20	13	13	13
<b>ELIAS PIÑA</b>	<b>13.674</b>	<b>7.187</b>	<b>18.351</b>	<b>1.949</b>	<b>672</b>	<b>816</b>	<b>341</b>	<b>342</b>	<b>341</b>
ROSA DUARTE	11.019	3.907	13.554	1.937	553	668	253	254	254
BANICA	1.293	1.667	2.911	0	58	54	48	48	48
HONDO VALLE	1.362	1.613	1.886	12	61	94	40	40	39
<b>Total</b>	<b>67.171</b>	<b>77.786</b>	<b>203.743</b>	<b>19.045</b>	<b>6.013</b>	<b>8.291</b>	<b>2.341</b>	<b>2.365</b>	<b>2.322</b>



Atrás



Año

2021

Trimestre

T4

Mes

Selección m...

Región

REGION 6

Provincia

Todas

Establecimiento

Todas

# 67.171

## Total consulta externa

45.559



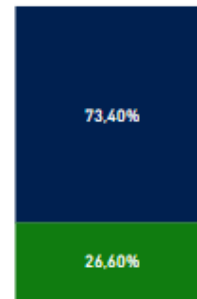
21.612

67,83%

32,17%

### Consultas de 1ra. Vez y Subsecuentes por Regiones

● Primera Vez ● Subsecuentes



6 Región

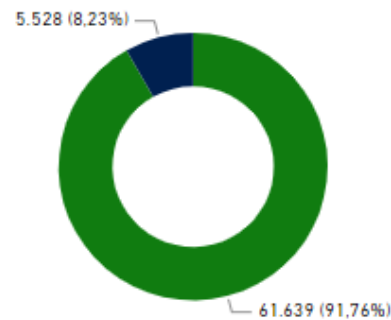
Region	No.	%
REGION 6	67.171	100,00%
<b>Total</b>	<b>67.171</b>	<b>100,00%</b>

Servicio	1ra. Vez	Subsecuente	Total Consultas
Pediatría	2.396	5.649	8.045
Obstetricia	1.750	5.819	7.569
Otras Consultas	927	6.077	7.004
Medicina General	1.461	4.530	5.991
Medicina Familiar	982	4.999	5.981
Consejería	1.483	4.250	5.733
Odontología	2.559	1.786	4.345
Ginecología	823	2.358	3.181
Medicina Interna	632	2.317	2.949
Ortopedia	980	1.816	2.796
Planificación Familiar	420	1.749	2.169
Cirugía General	769	1.131	1.900
Gastroenterología	560	943	1.503
Urología	262	1.187	1.449
Psiquiatría	155	989	1.144
Nutrición	361	729	1.090
Cardiología	184	542	726
Neumología	130	450	580
Perinatología	363	200	563
Endocrinología	287	271	558
Psicología	135	370	505
Oftalmología	34	361	395
Nefrología	36	210	246
Neurocirugía	17	104	121
<b>Total</b>	<b>17.867</b>	<b>49.304</b>	<b>67.171</b>

Provincia	No.	%
SAN JUAN	32.133	47,84%
AZUA	21.364	31,81%
ELIAS PIÑA	13.674	20,36%
<b>Total</b>	<b>67.171</b>	<b>100,00%</b>

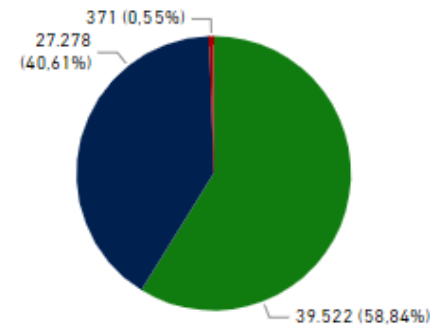
### Consultas por nacionalidad

● Dominicana ● Haitiana ● Otras ● N/D



### Consultas por afiliación

● No Afiliados ● SENASA ● Otras ARS ● N/D



Establecimiento	No.	%
TAIWAN 19 DE MARZO	15.016	22,35%
DR ALEJANDRO CABRAL	13.302	19,80%
ROSA DUARTE	11.019	16,40%
DR FEDERICO ARMANDO	7.232	10,77%
AYBAR		
EL CERCADO	4.327	6,44%
JUAN DE HERRERA	3.383	5,04%
GUAYABAL	2.872	4,28%
VALLEJUELO	2.449	3,65%
<b>Total</b>	<b>67.171</b>	<b>100,00%</b>



Año

2021

Trimestre

T4

Mes

Selección ...

Región

REGION 6

Provincia

Todas

Establecimiento

Todas

### Emergencias según vías de ingreso y egreso

Región	Ingresos por propios medios	Ingresos vía 911	Ingresos por referimiento de otros EESS	Ingresos por otros medios	Total Ingresos	Egresos por altas medicas	Egresos por altas a petición	Egresos por fugas	Egresos por hospitalización	Egresos por referimientos a otros eess	Egresos por defunciones	Total Egresos
<b>REGION 6</b>	<b>73.994</b>	<b>1.456</b>	<b>1.822</b>	<b>514</b>	<b>77.786</b>	<b>71.867</b>	<b>198</b>	<b>49</b>	<b>4.651</b>	<b>953</b>	<b>68</b>	<b>77786</b>
SAN JUAN	44.164	551	66	290	45.071	42.026	82	14	2.428	475	46	45071
ELIAS PIÑA	6.527	0	527	133	7.187	6.192	34	9	665	285	2	7187
AZUA	23.303	905	1.229	91	25.528	23.649	82	26	1.558	193	20	25528
<b>Total</b>	<b>73.994</b>	<b>1.456</b>	<b>1.822</b>	<b>514</b>	<b>77.786</b>	<b>71.867</b>	<b>198</b>	<b>49</b>	<b>4.651</b>	<b>953</b>	<b>68</b>	<b>77786</b>

# 77.786

## Total de emergencias



42.848  
55,08%



34.938  
44,92%

### Emergencias por Nacionalidad

72821

Emergencias Dominicanos

4943

Emergencias Haitianos

22

Emergencias Otras Nac.

0

Emergencias Nac. ND.

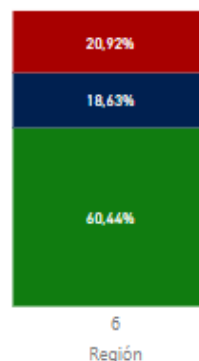
**203.743**  
**Pruebas de laboratorio**

133.151  70.592   
65,35% 34,65%

Pruebas	Ambulatorios	Hospitalizados	Emergencias	Total
Hemograma Completo	15.544	7.188	14.264	36.996
Otras pruebas	21.871	5.930	4.895	32.696
Orina	11.740	1.158	9.147	22.045
Glucosa	10.451	3.957	4.774	19.182
Urea	5.691	2.477	1.046	9.214
Creatinina	5.550	2.498	957	9.005
Tipificación sanguínea y Rh	4.336	1.467	2.787	8.590
Colesterol	5.937	1.009	53	6.999
TGO	4.224	1.906	480	6.610
TGP	4.095	1.905	475	6.475
Triglicéridos	5.102	929	47	6.078
Coprológico	4.070	305	1.278	5.653
VDRL	3.591	677	224	4.492
VIH	3.739	657	95	4.491
VHB	2.175	478	40	2.693
Hepatitis C	2.066	422	43	2.531
Electrolitos	530	1.660	100	2.290
<b>Total</b>	<b>123.145</b>	<b>37.966</b>	<b>42.632</b>	<b>203.743</b>

Pruebas a pacientes por Región

Ambulatorios Hospitalizados Emergencias

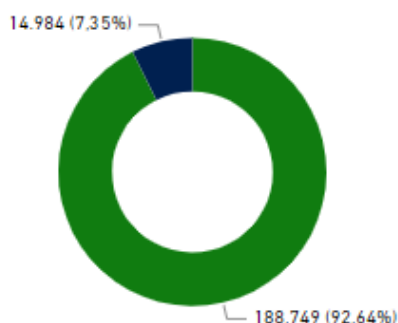


Region	No.	%
REGION 6	203.743	100,00%
<b>Total</b>	<b>203.743</b>	<b>100,00%</b>

Provincia	No.	%
SAN JUAN	101.926	50,03%
AZUA	83.466	40,97%
ELIAS PIÑA	18.351	9,01%
<b>Total</b>	<b>203.743</b>	<b>100,00%</b>

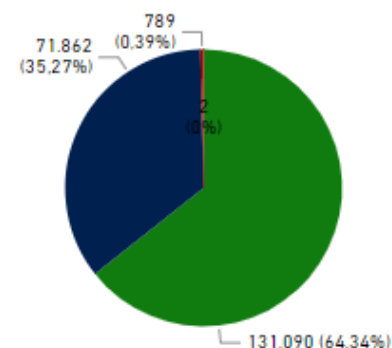
Laboratorios por Nacionalidades

Dominicana Haitiana Otras N/D



Laboratorios por afiliación

No Afiliados SENASA Otra ARS N/D



Establecimiento	No.	%
TAIWAN 19 DE MARZO	70.790	34,74%
DR ALEJANDRO CABRAL	60.509	29,70%
DR FEDERICO ARMANDO AYBAR	18.481	9,07%
ROSA DUARTE	13.554	6,65%
JUAN DE HERRERA	9.805	4,81%
EL CERCADO	8.148	4,00%
PERALTA	5.687	2,79%
GUAYABAL	3.777	1,85%
<b>Total</b>	<b>203.743</b>	<b>100,00%</b>



Atrás



Año

2021

Trimestre

T4

Mes

Selección mú...

Región

REGION 6

Provincia

Todas

Establecimiento

Todas

# 19.045

## Total Imagenes

11.485



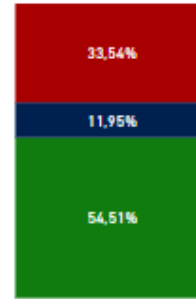
7.560

60,30%

39,70%

Imagenes a pacientes por Región

Ambulatorios Hospitalizados Emergencias



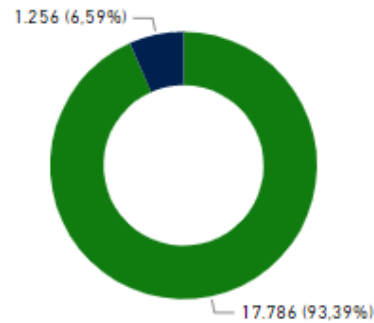
6 Región

Region	No.	%
REGION 6	19.045	100,00%
<b>Total</b>	<b>19.045</b>	<b>100,00%</b>

Servicio	Ambulatorios	Hospitalizados	Emergencias	Total
Radiografía	4.076	1.142	3.551	8.769
Electrocardiogram	1.908	442	416	2.766
Sonografía Abdominal	1.423	223	364	2.010
Radiografía de Miembros Superiores	646	138	653	1.437
Sonografía Obstétrica	838	117	239	1.194
Radiografía de Miembros Inferiores	196	67	529	792
Sonografía Pélvica	424	60	112	596
Radiografía de Cinturón Pélvico	123	10	221	354
Radiografía de Columna	190	17	100	307
Sonografía Transvaginal	269	21	13	303
Radiografía	70	10	128	208
<b>Total</b>	<b>10.382</b>	<b>2.276</b>	<b>6.387</b>	<b>19.045</b>

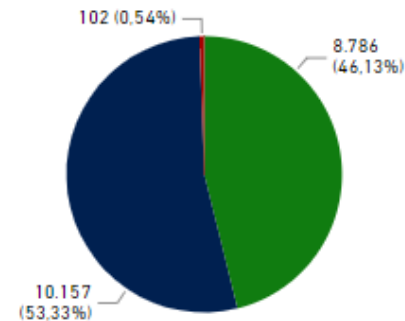
Imagenes por Nacionalidades

Dominicanos Haitianas Otras N/D



Imagenes por afiliación

No Afiliados SENASA Otras ARS N/D



Provincia	No.	%
SAN JUAN	11.535	60,57%
AZUA	5.561	29,20%
ELIAS PIÑA	1.949	10,23%
<b>Total</b>	<b>19.045</b>	<b>100,00%</b>

Establecimiento	No.	%
DR ALEJANDRO CABRAL	7.877	41,36%
TAIWAN 19 DE MARZO	5.178	27,19%
ROSA DUARTE	1.937	10,17%
JUAN DE HERRERA	1.555	8,16%
DR FEDERICO ARMANDO AYBAR	1.401	7,36%
VALLEJUELO	540	2,84%
NUESTRA SENORA DEL CARMEN	272	1,43%
<b>Total</b>	<b>19.045</b>	<b>100,00%</b>



Atrás



Año

2021

Trimestre

T4

Mes

Selección múlt...

Región

REGION 6

Provincia

Todas

Establecimiento

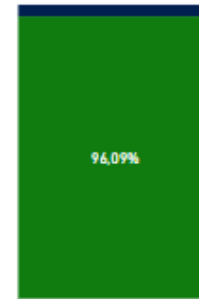
Todas

# 6.013

## Total de Hospitalizaciones

Egresos hospitalización por Región

● Egresos Altas ● Egresos Defuncion



Region	No.	%
REGION 6	6.013	100.00%
<b>Total</b>	<b>6.013</b>	<b>100.00%</b>

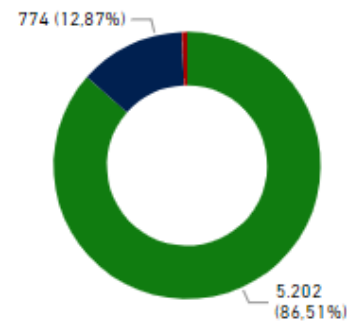
Egresos

Servicio	Altas	Defunciones	Total
Obstetricia	2.273	0	2.273
Pediatría	1.117	6	1.123
Medicina interna	451	77	528
Cirugía General	398	2	400
Medicina General	388	1	389
Ginecología	332	0	332
Otras Especialidades	172	35	207
Ortopedia	202	0	202
Neumología	132	57	189
Cuidados Intensivos	74	32	106
Gastroenterología	71	5	76
Urología	67	0	67
Cardiología	44	15	59
Nefrología	28	2	30
Neurocirugía	23	3	26
Psiquiatría	5	0	5
Geriatría	1	0	1
Endocrinología	0	0	0
Hematología	0	0	0
Oftalmología	0	0	0
<b>Total</b>	<b>5.778</b>	<b>235</b>	<b>6.013</b>

Provincia	No.	%
SAN JUAN	2.750	45.73%
AZUA	2.591	43.09%
ELIAS PIÑA	672	11.18%
<b>Total</b>	<b>6.013</b>	<b>100.00%</b>

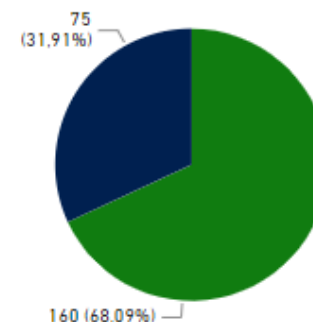
Hospitalizaciones por Nacionalidades

● Dominicanos ● Haitianas ● Otras ● N/D



Egresos por defunciones

● Defunciones Mayor 48 horas ● Defunciones Menor de 48 ...



Establecimiento	No.	%
TAIWAN 19 DE MARZO	2.302	38.28%
DR ALEJANDRO CABRAL	1.819	30.25%
ROSA DUARTE	553	9.20%
DR FEDERICO ARMANDO AYBAR	480	7.98%
EL CERCADO	240	3.99%
JUAN DE HERRERA	175	2.91%
PERALTA	157	2.61%
NUESTRA SENORA DEL CARMEN	129	2.15%
HONDO VALLE	61	1.01%
<b>Total</b>	<b>6.013</b>	<b>100.00%</b>



Atrás



Año

2021

Trimestre

T4

Mes

Selección mú...

Región

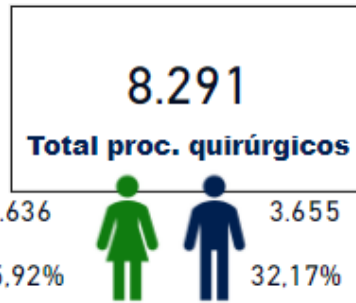
REGION 6

Provincia

Todas


Establecimiento

Todas



### Procedimientos Quirúrgicos por Región

● Cirugía Menor ● Cirugía Mayor



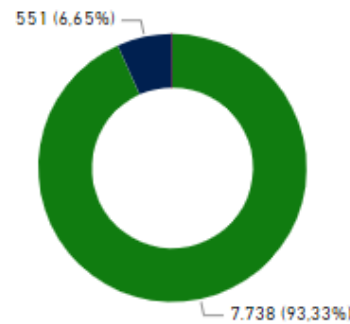
Region	No.	%
REGION 6	8.291	100,00%
<b>Total</b>	<b>8.291</b>	<b>100,00%</b>

Servicio	Cirugía Menor	Cirugía Mayor	Total
Cirugía General	4.227	314	4.541
Odontología	1.845	0	1.845
Obstetricia	103	847	950
Ortopedia	123	203	326
Cirugía Maxilofacial - Salud Bucal	289	0	289
Ginecología	78	105	183
Urología	96	39	135
Neurocirugía	0	10	10
Cirugía de Reducción - Salud Bucal	7	0	7
Oncológica	1	4	5
Cardiología	0	0	0
Cirugía Plástica	0	0	0
Cirugías Pediátricas	0	0	0
Dermatología	0	0	0
Oftalmología	0	0	0
Otorrinolaringología	0	0	0
Otros procedimientos quirurgicos	0	0	0
Reconstruictivas no	0	0	0
<b>Total</b>	<b>6.769</b>	<b>1.522</b>	<b>8.291</b>

Provincia	No.	%
AZUA	5.051	60,92%
SAN JUAN	2.424	29,24%
ELIAS PIÑA	816	9,84%
<b>Total</b>	<b>8.291</b>	<b>100,00%</b>

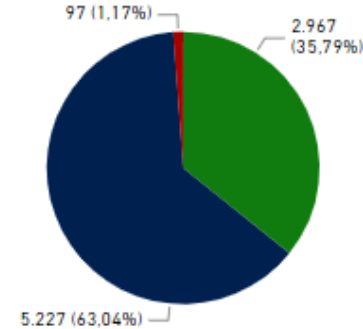
### Cirugías por Nacionalidades

● Dominicana ● Haitiana ● Otras ● N/D



### Cirugías por afiliación

● No Afiliados ● SENASA ● Otras ARS ● N/D



Establecimiento	No.	%
TAIWAN 19 DE MARZO	4.583	55,28%
DR ALEJANDRO CABRAL	1.816	21,90%
ROSA DUARTE	668	8,06%
JUAN DE HERRERA	284	3,43%
GUAYABAL	229	2,76%
PERALTA	219	2,64%
BOHECHIO	160	1,93%
DR FEDERICO ARMANDO AYBAR	98	1,18%
HONDO VALLE	94	1,13%
<b>Total</b>	<b>8.291</b>	<b>100,00%</b>



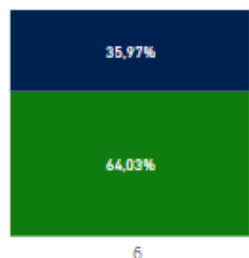
**2.341**  
**Total de partos**

1.499  
Vaginal  
842  
Cesarea

24  
Partos Gemelares  
0  
Partos Múltiples

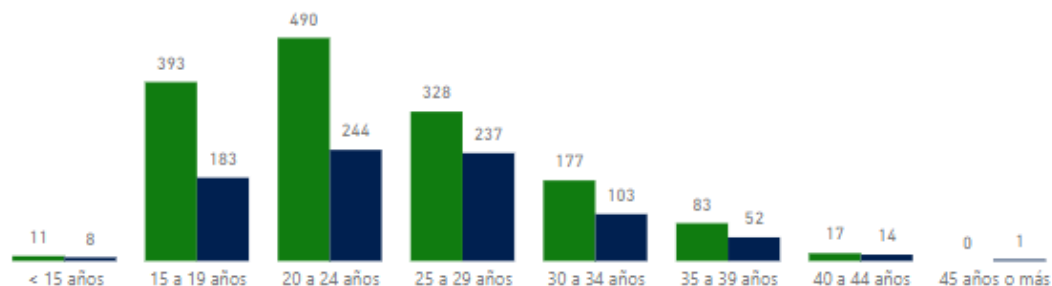
Tipos de partos por Regiones

● Via vaginal ● Via cesarea



Partos por grupos etarios

● Via vaginal ● Via cesarea



Región	Vaginal	Cesarea	Total	%
<b>REGION 6</b>	<b>1.499</b>	<b>842</b>	<b>2.341</b>	<b>100,00%</b>
<b>SAN JUAN</b>	<b>649</b>	<b>449</b>	<b>1.098</b>	<b>46,90%</b>
DR ALEJANDRO CABRAL	449	379	828	35,37%
DR FEDERICO ARMANDO AYBAR	112	52	164	7,01%
EL CERCADO	69	18	87	3,72%
VALLEJUELO	17	0	17	0,73%
BOHECHIO	1	0	1	0,04%
JUAN DE HERRERA	1	0	1	0,04%
<b>AZUA</b>	<b>552</b>	<b>350</b>	<b>902</b>	<b>38,53%</b>
TAIWAN 19 DE MARZO	532	350	882	37,68%
NUESTRA SENORA DEL CARMEN	13	0	13	0,56%
PERALTA	5	0	5	0,21%
GUAYABAL	2	0	2	0,09%
<b>ELIAS PIÑA</b>	<b>298</b>	<b>43</b>	<b>341</b>	<b>14,57%</b>
ROSA DUARTE	210	43	253	10,81%
BANICA	48	0	48	2,05%
HONDO VALLE	40	0	40	1,71%
<b>Total</b>	<b>1.499</b>	<b>842</b>	<b>2.341</b>	<b>100,00%</b>



Atrás



Año

2021

Trimestre

T4

Mes

Selección múlt...

Región

REGION 6

Provincia

Todas

Establecimiento

Todas

## Partos por nacionalidad

Región	Total Partos	Total Partos Dominicanas	% Partos Dominicanas	Total Partos Haitianas	% Partos Haitianas	Total Partos Otras Nacionalidades	% Partos Otras Nacionalidades
<b>REGION 6</b>	<b>2.341</b>	<b>1.725</b>	<b>73,7 %</b>	<b>615</b>	<b>26,3 %</b>	<b>497</b>	<b>21,2 %</b>
<b>AZUA</b>	<b>902</b>	<b>704</b>	<b>78,0 %</b>	<b>197</b>	<b>21,8 %</b>	<b>151</b>	<b>16,7 %</b>
GUAYABAL	2	1	50,0 %	1	50,0 %	1	50,0 %
NUESTRA SENORA DEL CARMEN	13	8	61,5 %	5	38,5 %	5	38,5 %
PERALTA	5	4	80,0 %	1	20,0 %	1	20,0 %
TAIWAN 19 DE MARZO	882	691	78,3 %	190	21,5 %	144	16,3 %
<b>ELIAS PIÑA</b>	<b>341</b>	<b>136</b>	<b>39,9 %</b>	<b>205</b>	<b>60,1 %</b>	<b>190</b>	<b>55,7 %</b>
BANICA	48	11	22,9 %	37	77,1 %	37	77,1 %
HONDO VALLE	40	16	40,0 %	24	60,0 %	24	60,0 %
ROSA DUARTE	253	109	43,1 %	144	56,9 %	129	51,0 %
<b>SAN JUAN</b>	<b>1.098</b>	<b>885</b>	<b>80,6 %</b>	<b>213</b>	<b>19,4 %</b>	<b>156</b>	<b>14,2 %</b>
BOHECHIO	1	1	100,0 %	0	0,0 %	0	0,0 %
DR ALEJANDRO CABRAL	828	677	81,8 %	151	18,2 %	97	11,7 %
DR FEDERICO ARMANDO AYBAR	164	116	70,7 %	48	29,3 %	46	28,0 %
EL CERCADO	87	80	92,0 %	7	8,0 %	6	6,9 %
JUAN DE HERRERA	1	1	100,0 %	0	0,0 %	0	0,0 %
VALLEJUELO	17	10	58,8 %	7	41,2 %	7	41,2 %
<b>Total</b>	<b>2.341</b>	<b>1.725</b>	<b>73,7 %</b>	<b>615</b>	<b>26,3 %</b>	<b>497</b>	<b>21,2 %</b>



Atrás



Año

2021

Trimestre

T4

Mes

Selección múlt...

Región

REGION 6

Provincia

Todas

Establecimiento

Todas

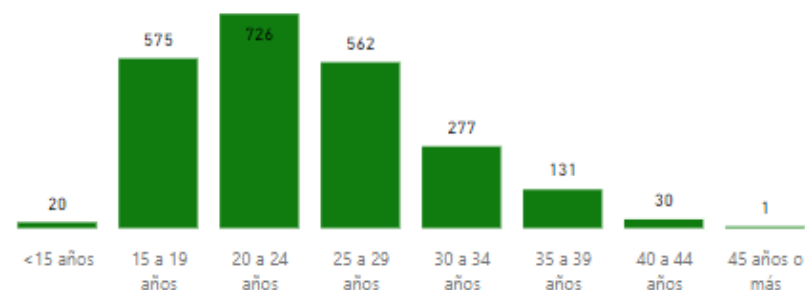
Región	Total de Nacimientos	Total nacidos vivos	Total nacidos muertos
<b>REGION 6</b>	<b>2.365</b>	<b>2.322</b>	<b>43</b>
<b>AZUA</b>	<b>913</b>	<b>899</b>	<b>14</b>
GUAYABAL	2	2	0
NUESTRA SENORA DEL CARMEN	13	13	0
PERALTA	5	5	0
TAIWAN 19 DE MARZO	893	879	14
<b>ELIAS PIÑA</b>	<b>342</b>	<b>341</b>	<b>1</b>
BANICA	48	48	0
HONDO VALLE	40	39	1
ROSA DUARTE	254	254	0
<b>SAN JUAN</b>	<b>1.110</b>	<b>1.082</b>	<b>28</b>
BOHECHIO	1	1	0
DR ALEJANDRO CABRAL	839	817	22
DR FEDERICO ARMANDO AYBAR	165	160	5
EL CERCADO	87	87	0
JUAN DE HERRERA	1	1	0
VALLEJUELO	17	16	1
<b>Total</b>	<b>2.365</b>	<b>2.322</b>	<b>43</b>



Partos por condición de nacimientos



Nacidos vivos por grupos etarios de las madres





Atrás



Año

2021

Trimestre

T4

Mes

Selección múlt...

Región

REGION 6

Provincia

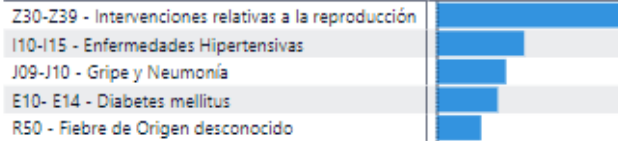
Todas

Establecimiento

Todas

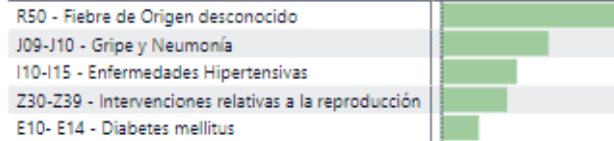
## 5 principales morbilidades

## Consulta Externa



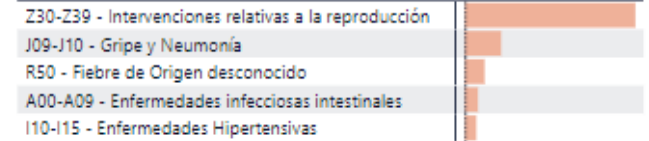
## 5 principales morbilidades

## Emergencias



## 5 principales morbilidades

## Hospitalización



## Morbilidades

Morbilidades	No. casos en consulta externa	% casos en consulta externa	No. casos en emergencia	% Casos en emergencia	No. casos en hospitalización	% Casos en hospitalización
--------------	-------------------------------	-----------------------------	-------------------------	-----------------------	------------------------------	----------------------------

Z30-Z39 - Intervenciones relativas a la reproducción	10.664	22.89%	4.192	7.42%	2.296	45.58%
I10-I15 - Enfermedades Hipertensivas	5.064	10.87%	4.765	8.43%	166	3.30%
J09-J10 - Gripe y Neumonía	4.029	8.65%	6.761	11.96%	504	10.01%
E10- E14 - Diabetes mellitus	3.581	7.69%	2.425	4.29%	140	2.78%
R50 - Fiebre de Origen desconocido	2.575	5.53%	11.141	19.71%	272	5.40%
N25-N29 - Otros trastornos del riñón y del uréter	1.958	4.20%	895	1.58%	79	1.57%
Y90-Y91 - Alcoholismo y otros factores no clasificados en otra parte causantes de mortalidad o morbilidad	1.780	3.82%	1.029	1.82%	47	0.93%
K20-K31 - Enfermedades del esófago, estómago y del duodeno	1.690	3.63%	1.555	2.75%	122	2.42%
J00-J06 - Infecciones agudas de las vías respiratorias superiores	1.477	3.17%	2.928	5.18%	74	1.47%
N70-N77 - Enfermedades inflamatorias de los órganos pélvicos femeninos	1.294	2.78%	574	1.02%	6	0.12%
B82 - Parasitosis intestinales, sin otra especificación	1.017	2.18%	2.479	4.39%	151	3.00%
J20-J22 - Enfermedades respiratorias inferiores agudas	963	2.07%	2.432	4.30%	85	1.69%
F10-F19 - Trastornos mentales y de comportamiento debidos al consumo de psicotrópicos	956	2.05%	148	0.26%	14	0.28%
A50-A64 - Infecciones con un modo de transmisión predominantemente sexual	791	1.70%	45	0.08%	5	0.10%
I20-I25 - Enfermedades cardíacas isquémicas	692	1.49%	645	1.14%	151	3.00%
A00-A09 - Enfermedades infecciosas intestinales	677	1.45%	1.507	2.67%	177	3.51%
J30-J39 - Otras enfermedades de las vías respiratorias superiores	664	1.43%	757	1.34%	14	0.28%
L00-L08 - Infecciones de la piel y del tejido subcutáneo	607	1.30%	966	1.71%	28	0.56%
R10-R19 - Síntomas de enfermedades digestivas y desórdenes abdominales	579	1.24%	1.205	2.13%	37	0.73%
N80-N98 - Trastornos no inflamatorios de los órganos genitales femeninos	528	1.13%	375	0.66%	18	0.36%
H10-H13 - Trastornos de la conjuntiva	458	0.98%	252	0.45%	0	0.00%
S80-S89 - Traumatismos en rodillas y piernas	437	0.94%	821	1.45%	75	1.49%
J40-J47 - Enfermedades respiratorias inferiores crónicas	381	0.82%	407	0.72%	46	0.91%



Atrás



Año

2021

Trimestre

T4

Mes

Selección mú...

Región

REGION 6

Provincia

Todas

Establecimiento

Todas

Grupos\_Indicadores

REGION 6 **Total**

Grupos_Indicadores	REGION 6	<b>Total</b>
<b>Otros indicadores</b>	<b>15.204</b>	<b>15.204</b>
Atención a pacientes con lesiones por accidentes de tránsito (Emergencias)	1.543	<b>1.543</b>
Cantidad de unidades de sangre completa colectadas	871	<b>871</b>
Cantidad de unidades de sangre completa colectadas no aptas	4	<b>4</b>
Cantidad de unidades de sangre completa descartadas	60	<b>60</b>
Cantidad de unidades de sangre completa tamizadas	984	<b>984</b>
Cantidad de unidades de sangre completa usadas	737	<b>737</b>
Consultas de controles prenatales mujeres adolescentes	2.209	<b>2.209</b>
Consultas de controles prenatales mujeres adultas	5.146	<b>5.146</b>
Pacientes ingresados en Unidades de Intervención en Crisis	0	<b>0</b>
Referencias emitidas	1.006	<b>1.006</b>
Referencias recibidas	429	<b>429</b>
Total de cirugías de cataratas realizadas	0	<b>0</b>
Total de pacientes atendidos en unidad de Hemodiálisis	2.215	<b>2.215</b>
<b>Lactancia Materna</b>	<b>0</b>	<b>0</b>
LM Cantidad de niños de madres dominicanas con formula	0	<b>0</b>
LM Cantidad de niños de madres dominicanas con lactancia materna exclusiva	0	<b>0</b>
LM Cantidad de niños de madres dominicanas con lactancia materna y formula	0	<b>0</b>
LM Cantidad de niños de madres haitianas con formula	0	<b>0</b>
LM Cantidad de niños de madres haitianas con lactancia materna exclusiva	0	<b>0</b>
LM Cantidad de niños de madres haitianas con lactancia materna y formula	0	<b>0</b>
<b>Total</b>	<b>16.243</b>	<b>16.243</b>