

# Reporte de producción de servicios y atenciones en salud en establecimientos del nivel complementario de la red pública-SNS

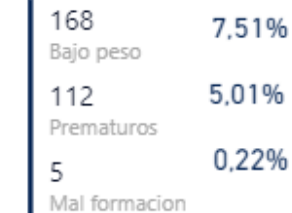
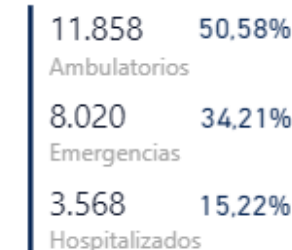

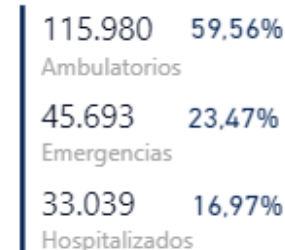
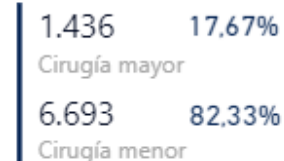
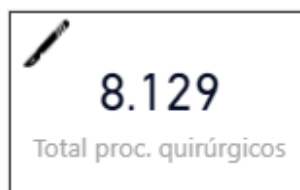

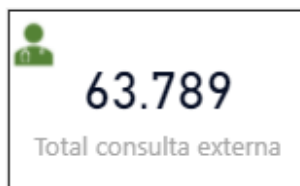
Servicio Nacional de Salud  
Dirección de Gestión de la Información

Año	Trimestre	Mes
2021	T3	Selección múltiple



Fuente: Base de datos del módulo de registro de producción de servicios de salud



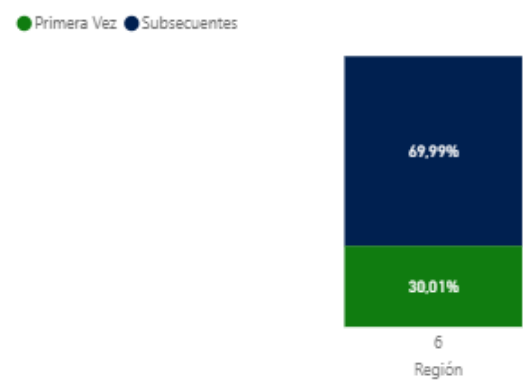


 **63.789**  
**Total consulta externa**

44.593  19.196   
69,91% 30,09%

Servicio	1ra. Vez	Subsecuente	Total Consultas
Obstetricia	1.990	5.882	7.872
Medicina Familiar	1.217	4.924	6.141
Pediatría	1.772	4.808	6.080
Medicina General	1.591	4.293	5.884
Otras Consultas	1.131	4.717	5.848
Consejería	1.477	3.827	5.304
Odontología	3.246	1.869	5.115
Ginecología	1.340	1.705	3.045
Ortopedia	970	1.875	2.845
Medicina Interna	635	1.967	2.602
Planificación Familiar	532	1.701	2.233
Cirugía General	556	1.449	2.005
Gastroenterología	787	591	1.378
Urología	225	1.117	1.342
Cardiología	217	644	861
Psiquiatría	135	723	858
Endocrinología	227	512	739
Psicología	143	549	692
Perinatología	458	173	631
Nutrición	125	388	513
Neumología	58	394	452
Oftalmología	64	251	315
Nefrología	35	161	196
Neurorciología	63	112	175
<b>Total</b>	<b>19.144</b>	<b>44.645</b>	<b>63.789</b>

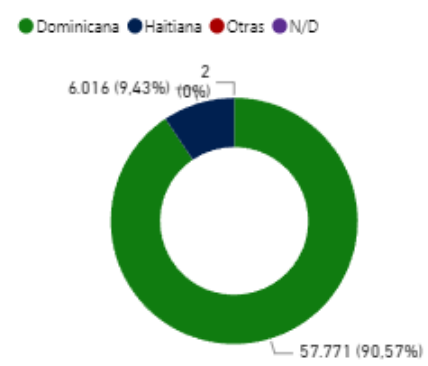
Consultas de 1ra. Vez y Subsecuentes por Regiones



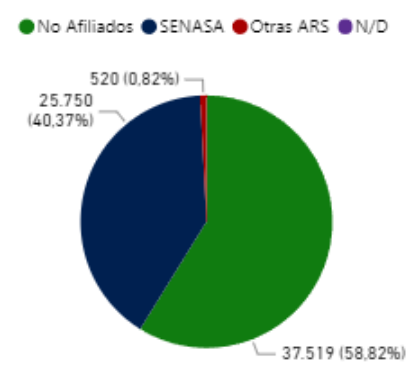
Region	No.	%
REGION 6	63.789	100,00%
<b>Total</b>	<b>63.789</b>	<b>100,00%</b>

Provincia	No.	%
SAN JUAN	29.261	45,87%
AZUA	20.805	32,62%
ELIAS PIÑA	13.723	21,51%
<b>Total</b>	<b>63.789</b>	<b>100,00%</b>

Consultas por nacionalidad



Consultas por afiliación

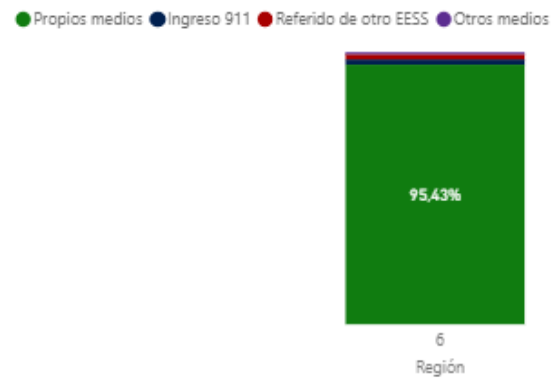


Establecimiento	No.	%
TAIWAN 19 DE MARZO	15.129	23,72%
DR ALEJANDRO CABRAL	12.548	19,67%
ROSA DUARTE	10.585	16,59%
DR FEDERICO ARMANDO AYBAR	6.785	10,64%
EL CERCADO	3.295	5,17%
JUAN DE HERRERA	2.706	4,24%
VALLEJUELO	2.686	4,21%
NUESTRA SENORA DEL	2.341	3,67%
<b>Total</b>	<b>63.789</b>	<b>100,00%</b>




  
**70.181**  
**Total de emergencias**

38.445  31.736   
 54,78% 45,22%

Tipos de emergencia por Región

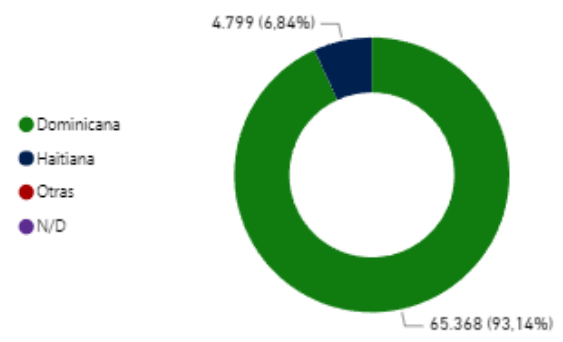


Region	No.	%
REGION 6	70.181	100,00%
<b>Total</b>	<b>70.181</b>	<b>100,00%</b>

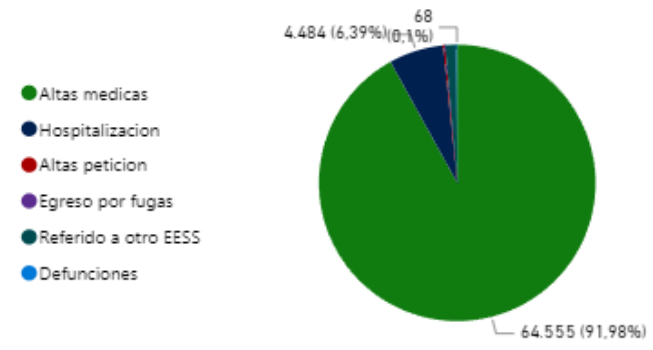
 

Provincia	No.	%
SAN JUAN	38.470	54,82%
AZUA	24.846	35,40%
ELIAS PIÑA	6.865	9,78%
<b>Total</b>	<b>70.181</b>	<b>100,00%</b>

Emergencias por nacionalidad



Egresos



establecimiento	No.	%
DR ALEJANDRO CABRAL	18.223	25,97%
TAIWAN 19 DE MARZO	17.668	25,17%
DR FEDERICO ARMANDO AYBAR	8.531	12,16%
JUAN DE HERRERA	3.919	5,58%
EL CERCADO	3.876	5,52%
ROSA DUARTE	3.639	5,19%
NUUESTRA SENORA DEL CARMEN	3.086	4,40%
<b>Total</b>	<b>70.181</b>	<b>100,00%</b>

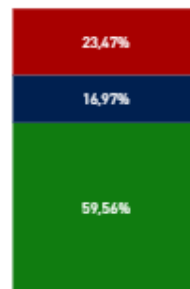
**194.712**  
**Pruebas de laboratorio**

123.587  71.125   
63,47% 36,53%

Pruebas	Ambulatorios	Hospitalizados	Emergencias	Total
Hemograma Completo	17.571	8.940	18.358	44.869
Otras pruebas	27.850	5.807	6.462	40.119
Orina	10.986	807	7.086	18.879
Glucosa	10.045	3.784	5.019	18.848
Creatinina	5.303	2.207	1.210	8.720
Urea	5.240	2.213	1.237	8.690
Tipificación sanguínea y Rh	4.036	1.289	2.798	8.123
TGP	3.909	1.397	800	6.106
TGO	3.874	1.388	801	6.063
VIH	4.815	653	101	5.569
Colesterol	4.651	725	121	5.497
Triglicéridos	4.524	742	174	5.440
Coprológico	3.756	228	1.253	5.237
VDRL	3.982	634	107	4.723
VHB	4.025	532	106	4.663
Electrolitos	898	1.419	17	2.334
Bilirrubina	199	263	20	482
<b>Total</b>	<b>115.980</b>	<b>33.039</b>	<b>45.693</b>	<b>194.712</b>

Pruebas a pacientes por Región

● Ambulatorios ● Hospitalizados ● Emergencias

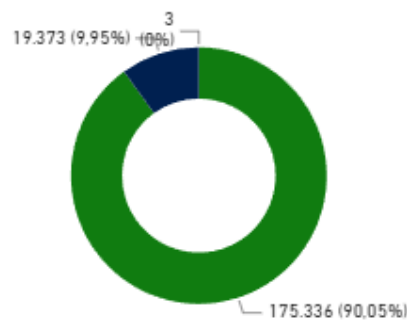


Region	No.	%
REGION 6	194.712	100,00%
<b>Total</b>	<b>194.712</b>	<b>100,00%</b>

Provincia	No.	%
SAN JUAN	97.396	50,02%
AZUA	75.681	38,87%
ELIAS PIÑA	21.635	11,11%
<b>Total</b>	<b>194.712</b>	<b>100,00%</b>

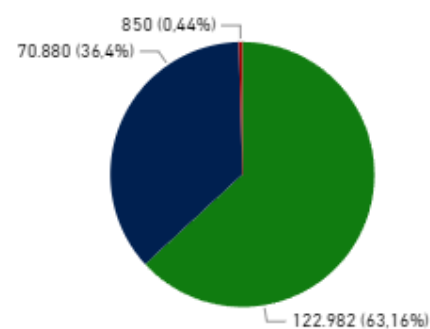
Laboratorios por Nacionalidades

● Dominicana ● Haitiana ● Otras ● N/D



Laboratorios por afiliación

● No Afiliados ● SENASA ● Otra ARS ● N/D



Establecimiento	No.	%
TAIWAN 19 DE MARZO	64.100	32,92%
DR ALEJANDRO CABRAL	61.248	31,46%
DR FEDERICO ARMANDO AYBAR	18.281	9,39%
ROSA DUARTE	17.486	8,98%
JUAN DE HERRERA	7.606	3,91%
EL CERCADO	5.727	2,94%
PERALTA	5.503	2,83%
GUAYABAL	3.119	1,60%
<b>Total</b>	<b>194.712</b>	<b>100,00%</b>

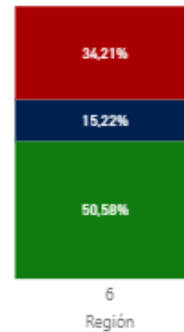
**23.446**  
Total Imágenes

12.373 52,77%  11.073 47,23% 

Servicio	Ambulatorios	Hospitalizados	Emergencias	Total
Radiografía	5.285	1.495	5.287	12.067
Sonografía	3.271	598	1.468	5.337
Electrocardiogramas	2.564	1.239	489	4.292
Tomografía	728	236	776	1.740
Ecografía	10	0	0	10
Broncoscopia	0	0	0	0
Cistoscopia	0	0	0	0
Colposcopia	0	0	0	0
Densitometría	0	0	0	0
Electroencefalografía	0	0	0	0
Endoscopias Aparato Respiratorio	0	0	0	0
Endoscopias Gástrica	0	0	0	0
ERCP	0	0	0	0
Espirometría	0	0	0	0
Fluoroscopia	0	0	0	0
Gammagrafía	0	0	0	0
Laparoscopia	0	0	0	0
<b>Total</b>	<b>11.858</b>	<b>3.568</b>	<b>8.020</b>	<b>23.446</b>

Imágenes a pacientes por Región

● Ambulatorios ● Hospitalizados ● Emergencias

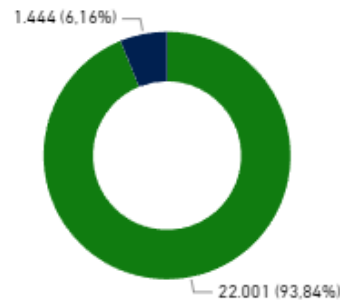


Region	No.	%
REGION 6	23.446	100,00%
<b>Total</b>	<b>23.446</b>	<b>100,00%</b>

Provincia	No.	%
SAN JUAN	12.766	54,45%
AZUA	8.675	37,00%
ELIAS PIÑA	2.005	8,55%
<b>Total</b>	<b>23.446</b>	<b>100,00%</b>

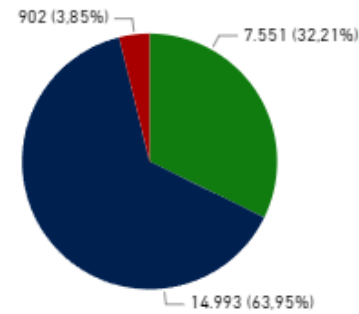
Imágenes por Nacionalidades

● Dominicanos ● Haitianas ● Otras ● N/D



Imágenes por afiliación

● No Afiliados ● SENASA ● Otras ARS ● N/D




Establecimiento	No.	%
DR ALEJANDRO CABRAL	8.928	38,08%
TAIWAN 19 DE MARZO	8.298	35,39%
ROSA DUARTE	1.955	8,34%
DR FEDERICO ARMANDO AYBAR	1.719	7,33%
JUAN DE HERRERA	1.075	4,59%
EL CERCAO	704	3,00%
VALLEJUELO	340	1,45%
NUESTRA SENORA DEL	315	1,34%
<b>Total</b>	<b>23.446</b>	<b>100,00%</b>

 **5.532**  
**Total de Hospitalizaciones**

Egresos hospitalización por Región

● Egresos Altas ● Egresos Defuncion



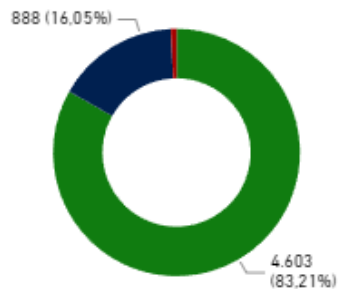
Region	No.	%
REGION 6	5.532	100,00%
<b>Total</b>	<b>5.532</b>	<b>100,00%</b>

Egresos

Servicio	Altas	Defunciones	Total
Obstetricia	2.246	1	2.247
Pediatría	787	6	793
Medicina interna	432	64	496
Cirugía General	381	4	385
Medicina General	334	3	337
Ginecología	319	0	319
Neumología	130	61	191
Otras Especialidades	147	30	177
Ortopedia	150	0	150
Cuidados Intensivos	88	38	126
Gastroenterología	74	6	80
Neurocirugía	67	8	75
Urología	68	2	70
Cardiología	36	23	59
Nefrología	16	4	20
Endocrinología	5	2	7
Geriatría	0	0	0
Hematología	0	0	0
Oftalmología	0	0	0
Otorrinolaringología	0	0	0
<b>Total</b>	<b>5.280</b>	<b>252</b>	<b>5.532</b>

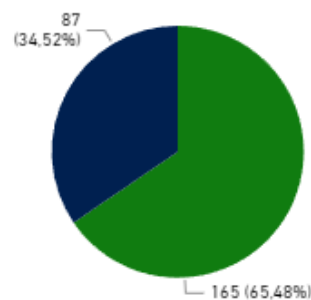
Hospitalizaciones por Nacionalidades

● Dominicanos ● Haitianas ● Otras ● N/D



Egresos por defunciones

● Defunciones Mayor 48 horas ● Defunciones Menor de 48 ...



Provincia	No.	%
SAN JUAN	2.522	45,59%
AZUA	2.241	40,51%
ELIAS PIÑA	769	13,90%
<b>Total</b>	<b>5.532</b>	<b>100,00%</b>

Establecimiento	No.	%
TAIWAN 19 DE MARZO	2.003	36,21%
DR ALEJANDRO CABRAL	1.766	31,92%
ROSA DUARTE	593	10,72%
DR FEDERICO ARMANDO AYBAR	437	7,90%
EL CERCADO	182	3,29%
PERALTA	129	2,33%
NUESTRA SENORA DEL CARMEN	93	1,68%
HONDO VALLE	91	1,64%
JUAN DE HERRERA	87	1,57%
<b>Total</b>	<b>5.532</b>	<b>100,00%</b>

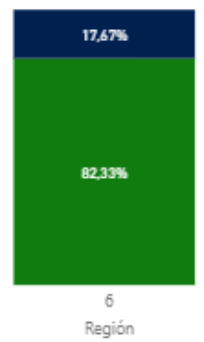
**8.129**  
**Total proc. quirúrgicos**

4.555  3.574   
56,03% 30,09%

Servicio	Cirugía Menor	Cirugía Mayor	Total
Cirugía General	4.244	357	4.601
Odontología	1.932	0	1.932
Obstetricia	73	787	860
Ortopedia	114	161	275
Ginecología	100	69	169
Cirugía Maxilofacial - Salud Bucal	132	12	144
Urología	96	35	131
Neurocirugía	0	8	8
Oncológica	2	5	7
Dermatología	0	2	2
Cardiología	0	0	0
Cirugía de Reducción - Salud Bucal	0	0	0
Cirugía Plástica	0	0	0
Cirugías Pediátricas	0	0	0
Oftalmología	0	0	0
Otorrinolaringología	0	0	0
Otros procedimientos quirúrgicos	0	0	0
Reconstructivas no	0	0	0
<b>Total</b>	<b>6.693</b>	<b>1.436</b>	<b>8.129</b>

Procedimientos Quirúrgicos por Región

● Cirugía Menor ● Cirugía Mayor

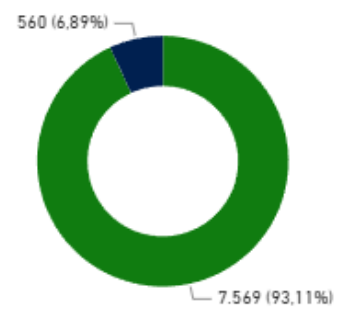


Region	No.	%
REGION 6	8.129	100,00%
<b>Total</b>	<b>8.129</b>	<b>100,00%</b>

Provincia	No.	%
AZUA	5.256	64,66%
SAN JUAN	2.222	27,33%
ELIAS PIÑA	651	8,01%
<b>Total</b>	<b>8.129</b>	<b>100,00%</b>

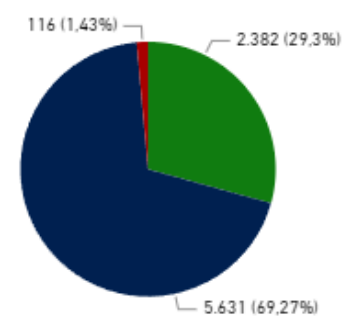
Cirugías por Nacionalidades

● Dominicana ● Haitiana ● Otras ● N/D



Cirugías por afiliación

● No Afiliados ● SENASA ● Otras ARS ● N/D



Establecimiento	No.	%
TAIWAN 19 DE MARZO	4.531	55,74%
DR ALEJANDRO CABRAL	1.619	19,92%
ROSA DUARTE	515	6,34%
GUAYABAL	432	5,31%
JUAN DE HERRERA	321	3,95%
PERALTA	275	3,38%
BOHECHIO	140	1,72%
DR FEDERICO ARMANDO AYBAR	88	1,08%
HONDO VALLE	86	1,06%
<b>Total</b>	<b>8.129</b>	<b>100,00%</b>

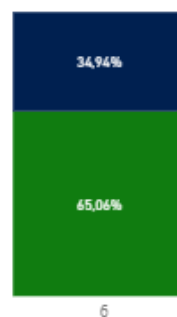
 **2.247**  
**Total de partos**

25 Gemelares  
0 Multiples

Establecimiento	Vaginal	Cesarea	Total	%
DR ALEJANDRO CABRAL	498	358	856	38,10%
TAIWAN 19 DE MARZO	469	331	800	35,60%
ROSA DUARTE	219	32	251	11,17%
DR FEDERICO ARMANDO AYBAR	117	41	158	7,03%
EL CERCADO	37	23	60	2,67%
BANICA	54	0	54	2,40%
HONDO VALLE	32	0	32	1,42%
NUESTRA SENORA DEL CARMEN	16	0	16	0,71%
VALLEJUELO	12	0	12	0,53%
GUAYABAL	4	0	4	0,18%
PERALTA	3	0	3	0,13%
BOHECHIO	1	0	1	0,04%
JUAN DE HERRERA	0	0	0	0,00%
<b>Total</b>	<b>1.462</b>	<b>785</b>	<b>2.247</b>	<b>100,00%</b>

Tipo de partos por Región

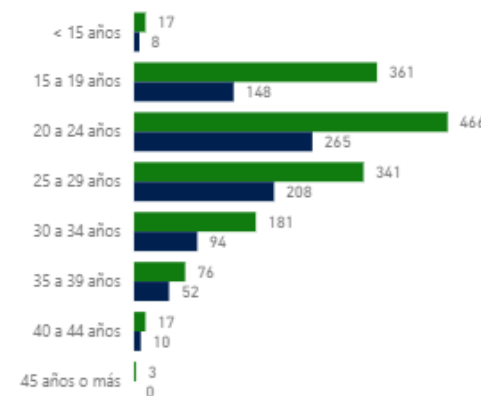
● Via vaginal ● Via cesarea



Region	Vaginal	Cesarea	Total	%
REGION 6	1.462	785	2.247	100,00%
<b>Total</b>	<b>1.462</b>	<b>785</b>	<b>2.247</b>	<b>100,00%</b>

Partos po grupo de edad de la madre

● Via vaginal ● Via cesarea



Partos por nacionalidad

1.619 Dominicana 626 Haitiana 2 Otras

Tipo de parto por nacionalidad

Provincia	Vaginal	Cesarea	Total	%
SAN JUAN	665	422	1.087	48,38%
AZUA	492	331	823	36,63%
ELIAS PIÑA	305	32	337	15,00%
<b>Total</b>	<b>1.462</b>	<b>785</b>	<b>2.247</b>	<b>100,00%</b>

**2.237**  
Total nacidos vivos

Region	No.	%
REGION 6	2.237	100,00%
<b>Total</b>	<b>2.237</b>	<b>100,00%</b>

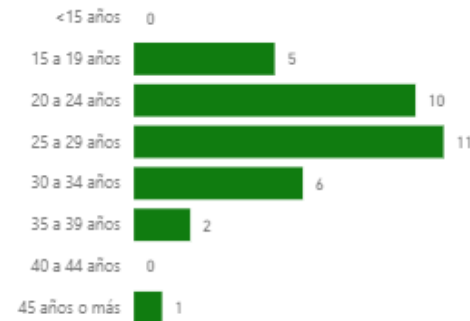
**35**  
Nacidos muertos

Region	No.	%
REGION 6	35	100,00%
<b>Total</b>	<b>35</b>	<b>100,00%</b>

Nacidos vivos por grupo de edad



Nacidos muertos por edad de la madre



Provincia

Provincia	No.	%
SAN JUAN	1.080	48,28%
AZUA	819	36,61%
ELIAS PIÑA	338	5,11%
<b>Total</b>	<b>2.237</b>	<b>100,00%</b>

Provincia

Provincia	No.	%
SAN JUAN	22	62,86%
AZUA	11	31,43%
ELIAS PIÑA	2	5,71%
<b>Total</b>	<b>35</b>	<b>100,00%</b>

Partos por condición de nacimientos

● Bajo peso ● Mal formación ● Prematuros



Establecimiento

Establecimiento	No.	%
DR ALEJANDRO CABRAL	853	38,13%
TAIWAN 19 DE MARZO	796	35,58%
ROSA DUARTE	253	1,31%
DR FEDERICO ARMANDO AYBAR	154	6,88%
EL CERCADO	59	2,64%
BANICA	54	2,41%
HONDO VALLE	31	1,39%
NUESTRA SENORA DEL CARMEN	16	0,72%
<b>Total</b>	<b>2.237</b>	<b>100,00%</b>

**2.272**  
Total de Nacimientos

Establecimiento

Establecimiento	No.	%
DR ALEJANDRO CABRAL	17	48,57%
TAIWAN 19 DE MARZO	11	31,43%
DR FEDERICO ARMANDO AYBAR	4	11,43%
EL CERCADO	1	2,86%
HONDO VALLE	1	2,86%
ROSA DUARTE	1	2,86%
BANICA	0	0,00%
BOHECHIO	0	0,00%
GUAYABAL	0	0,00%
<b>Total</b>	<b>35</b>	<b>100,00%</b>



Atrás



Año

2021

Trimestre

T3

Mes

Selección ...

Región

REGION 6

Provincia

Todas

Establecimiento

Todas



Morbididades	No. casos en consulta externa	% casos en consulta externa	No. casos en emergencia	% Casos en emergencia	No. casos en hospitalización	% Casos en hospitalización
Otras causas de morbilidad	20.771	32,56%	21.765	31,01%	1.064	18,38%
Z30-Z39 - Intervenciones relativas a la reproducción	11.507	18,04%	4.221	6,01%	2.193	37,88%
I10-I15 - Enfermedades Hipertensivas	4.393	6,89%	5.071	7,23%	266	4,59%
E10- E14 - Diabetes mellitus	3.077	4,82%	2.170	3,09%	122	2,11%
J09-J10 - Gripe y Neumonía	3.052	4,78%	4.972	7,08%	463	8,00%
R50 - Fiebre de Origen desconocido	2.434	3,82%	6.745	9,61%	130	2,25%
N25-N29 - Otros trastornos del riñón y del uréter	1.952	3,06%	968	1,38%	89	1,54%
Y90-Y91 - Alcoholismo y otros factores no clasificados en otra parte causantes de mortalidad o morbilidad	1.336	2,09%	1.566	2,23%	75	1,30%
K20-K31 - Enfermedades del esófago, estómago y del duodeno	1.266	1,98%	1.429	2,04%	105	1,81%
B82 - Parasitosis intestinales, sin otra especificación	1.259	1,97%	2.107	3,00%	93	1,61%
J00-J06 - Infecciones agudas de las vías respiratorias superiores	1.146	1,80%	1.965	2,80%	94	1,62%
N70-N77 - Enfermedades inflamatorias de los órganos pélvicos femeninos	940	1,47%	444	0,63%	10	0,17%
L00-L08 - Infecciones de la piel y del tejido subcutáneo	866	1,36%	1.017	1,45%	31	0,54%
F10-F19 - Trastornos mentales y de comportamiento debidos al consumo de psicotrópicos	733	1,15%	84	0,12%	14	0,24%
A00-A09 - Enfermedades infecciosas intestinales	730	1,14%	1.384	1,97%	148	2,56%
A50-A64 - Infecciones con un modo de transmisión predominantemente sexual	670	1,05%	44	0,06%	1	0,02%
N80-N98 - Trastornos no inflamatorios de los órganos genitales femeninos	636	1,00%	410	0,58%	20	0,35%
J20-J22 - Enfermedades respiratorias inferiores agudas	612	0,96%	2.135	3,04%	90	1,55%
F30-D39 - Trastornos del humor	575	0,90%	254	0,36%	1	0,02%
J30-J39 - Otras enfermedades de las vías respiratorias superiores	535	0,84%	573	0,82%	1	0,02%
I20-I25 - Enfermedades cardíacas isquémicas	477	0,75%	550	0,78%	199	3,44%
R10-R19 - Síntomas de enfermedades digestivas y desórdenes abdominales	465	0,73%	747	1,06%	20	0,35%
S80-S89 - Traumatismos en rodillas y piernas	429	0,67%	833	1,19%	59	1,02%
J40-J47 - Enfermedades respiratorias inferiores crónicas	423	0,66%	466	0,66%	41	0,71%
S30-S39 - Traumatismo del abdomen, área lumbosacra y pelvis	387	0,61%	1.243	1,77%	12	0,21%
H10-H13 - Trastornos de la conjuntiva	348	0,55%	373	0,53%	1	0,02%
S40-S49 - Traumatismos de los hombros y brazos	314	0,49%	598	0,85%	26	0,45%
S60-S69 - Traumatismos en muñecas y manos	267	0,42%	827	1,18%	5	0,09%
S50-S59 - Traumatismos del codo y del antebrazo	250	0,39%	447	0,64%	14	0,24%
S70-S79 - Traumatismos en caderas y muslos	250	0,39%	336	0,48%	37	0,64%
<b>Total</b>	<b>63.789</b>	<b>100,00%</b>	<b>70.181</b>	<b>100,00%</b>	<b>5.789</b>	<b>100,00%</b>



Año  
2021

Trimestre  
T3

Mes  
Selección ...

Región  
REGION 6

Provincia  
Todas

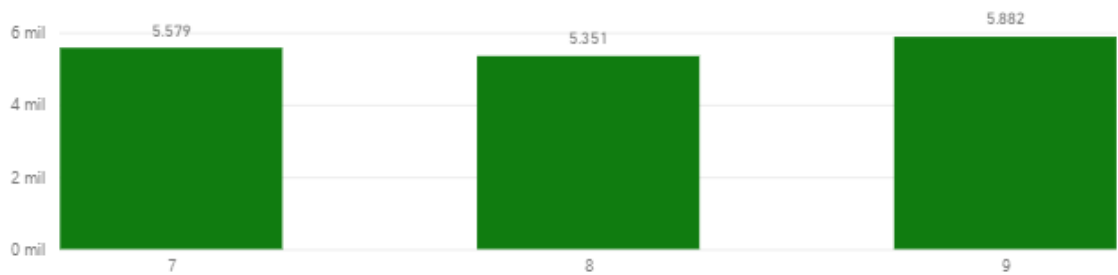
Establecimiento  
Todas

Id Servicio	Servicio	Cantidad
162	Atención a pacientes con lesiones por accidentes de tránsito (Emergencias)	1.190
167	Cantidad de unidades de sangre completa colectadas	803
168	Cantidad de unidades de sangre completa colectadas no aptas	18
170	Cantidad de unidades de sangre completa descartadas	66
171	Cantidad de unidades de sangre completa tamizadas	886
169	Cantidad de unidades de sangre completa usadas	659
237	CM Biopsias benignas	0
236	CM Biopsias con malignidad	0
235	CM Biopsias realizadas	0
230	CM Cantidad de mamografías	0
231	CM Cantidad de sonomamografía	215
233	CM Lesión no sospechosa	0
232	CM Lesión sospechosa	0
238	CM Pacientes en tratamiento con cirugía, radio, quimio, etc	0
234	CM Referidos a biopsia	30
160	Consultas de controles prenatales mujeres adolescentes	2.328
150	Consultas de controles prenatales	5.556
<b>Total</b>		<b>16.812</b>

**16.812**  
Cantidad

Servicio  
Todas

Servicios especiales por mes



Servicios especiales por SRS

