



SNS
Dirección de Gestión
de la Información

Reporte de producción de servicios y atenciones en salud en establecimientos del nivel complementario de la red pública-SNS

Servicio Nacional de Salud
Dirección de Gestión de la Información

Año	Trimestre	Mes
2021	T1	Selección ...



Fuente: Base de datos del módulo de registro de producción de servicios de salud



Año

2021

Trimestre

T1

Mes

Selección ...

Región

REGION 6

Provincia

Todas

Establecimiento

Todas

**46.166**

Total consulta externa

17.178 37,21%

Primera vez

28.988 62,79%

Subsecuente



1.510 2,50%

Ingreso 911

56.032 92,93%

Propios medios

1.734 2,88%

Referido de otro EESS

1.017 1,69%

Otros medios



99.263 60,74%

Ambulatorios

38.187 23,37%

Emergencias

25.961 15,89%

Hospitalizados

**17.907**

Imágenes

9.712 54,24%

Ambulatorios

7.059 39,42%

Emergencias

1.136 6,34%

Hospitalizados

**4.921**

Total de Hospitalización

4.665 94,80%

Egresos por altas

256 5,20%

Egresos por defunciones

**5.827**

Total proc. quirúrgicos

1.190 20,42%

Cirugía mayor

4.637 79,58%

Cirugía menor

**2.021**

Total de partos

712 35,23%

Vía_cesareas

1.309 64,77%

Vía vaginal

**2.006**

Total nacidos vivos

140 6,98%

Bajo peso

94 4,69%

Prematuros

0 0,00%

Mal formación



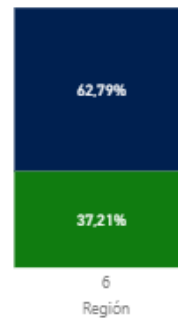
46.166
Total consulta externa

31.847  14.319 
 68,98% 31,02%

Servicio	1ra. Vez	Subsecuente	Total Consultas
Obstetricia	2.188	4.422	6.610
Medicina General	1.917	3.797	5.714
Medicina Familiar	1.366	3.106	4.472
Pediatría	1.336	2.604	3.940
Consejería	1.282	2.493	3.775
Otras Consultas	1.125	2.417	3.542
Odontología	1.942	1.305	3.247
Ginecología	1.230	1.464	2.694
Ortopedia	854	1.434	2.288
Planificación Familiar	747	1.303	2.050
Medicina Interna	721	1.093	1.814
Urología	482	421	903
Gastroenterología	571	221	792
Cirugía General	284	507	791
Endocrinología	212	280	492
Cardiología	132	343	475
Nutrición	155	224	379
Psiquiatría	68	244	312
Psicología	121	167	288
Oftalmología	70	186	256
Neumología	35	209	244
Perinatología	121	99	220
Oncología	30	158	188
Dermatología	40	147	187
Total	17.178	28.988	46.166

Consultas de 1ra. Vez y Subsecuentes por Regiones

● Primera Vez ● Subsecuentes

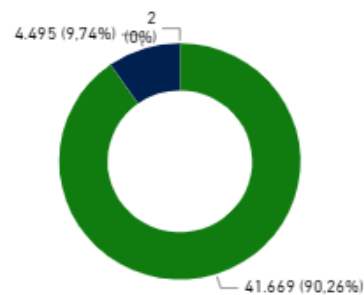


Region	No.	%
REGION 6	46.166	100,00%
Total	46.166	100,00%

Provincia	No.	%
SAN JUAN	24.294	52,62%
AZUA	12.901	27,94%
ELIAS PIÑA	8.971	19,43%
Total	46.166	100,00%

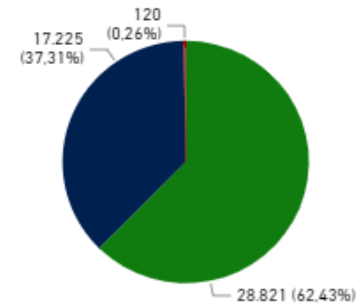
Consultas por nacionalidad

● Dominicana ● Haitiana ● Otras ● N/D



Consultas por afiliación

● No Afiliados ● SENASA ● Otras ARS ● N/D



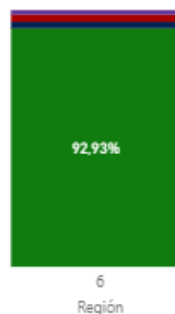
Establecimiento	No.	%
DR ALEJANDRO CABRAL	8.925	19,33%
TAIWAN 19 DE MARZO	7.412	16,06%
ROSA DUARTE	6.481	14,04%
DR FEDERICO ARMANDO AYBAR	5.887	12,75%
EL CERCADO	2.919	6,32%
JUAN DE HERRERA	2.823	6,11%
VALLEJUELO	2.554	5,53%
GUAYABAL	2.261	4,90%
Total	46.166	100,00%


60.293
Total de emergencias

34.662  25.631 
57,49% 42,51%

Tipos de emergencia por Región

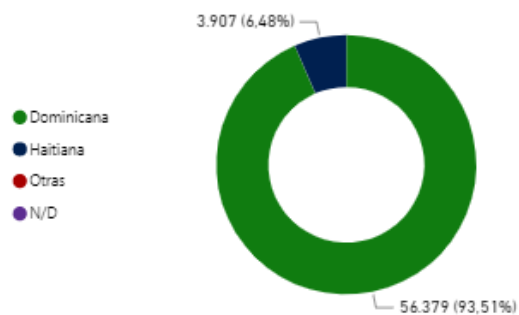
Propios medios Ingreso 911 Referido de otro EESS Otros medios



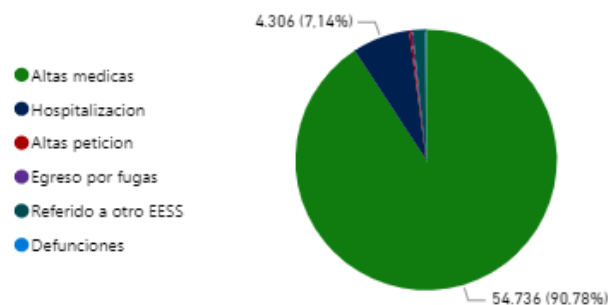
Region	No.	%
REGION 6	60.293	100,00%
Total	60.293	100,00%

Provincia	No.	%
SAN JUAN	33.097	54,89%
AZUA	20.917	34,69%
ELIAS PIÑA	6.279	10,41%
Total	60.293	100,00%

Emergencias por nacionalidad



Egresos



establecimiento	No.	%
DR ALEJANDRO CABRAL	15.197	25,21%
TAIWAN 19 DE MARZO	14.373	23,84%
DR FEDERICO ARMANDO	7.483	12,41%
AYBAR	-	-
ROSA DUARTE	3.374	5,60%
EL CERCADO	3.354	5,56%
VALLEJUELO	2.938	4,87%
JUAN DE HERRERA	2.916	4,84%
NUESTRA SENORA DEL	2.736	4,54%
Total	60.293	100,00%



Atrás



Año

2021

Trimestre

T1

Mes

Selección ...

Región

REGION 6

Provincia

Todas

Establecimiento

Todas



163.411

Pruebas de laboratorio

107.074



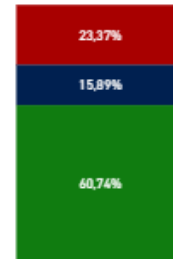
56.337

65,52%

34,48%

Pruebas a pacientes por Región

Ambulatorios Hospitalizados Emergencias



6 Región

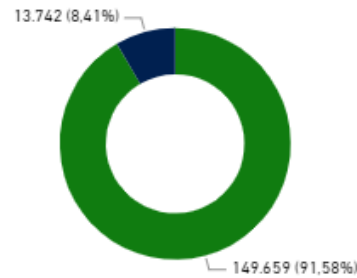
Region	No.	%
REGION 6	163.411	100,00%
Total	163.411	100,00%

Provincia	No.	%
SAN JUAN	90.037	55,10%
AZUA	58.511	35,81%
ELIAS PIÑA	14.863	9,10%
Total	163.411	100,00%

Pruebas	Ambulatorios	Hospitalizados	Emergencias	Total
Otras pruebas	26.106	4.944	4.914	35.964
Hemograma Completo	14.208	6.661	14.374	35.243
Orina	9.921	582	6.039	16.542
Glucosa	8.051	2.366	4.292	14.709
Tipificación sanguínea y Rh	3.548	1.289	2.749	7.586
Urea	4.187	1.463	1.108	6.758
Creatinina	4.237	1.409	1.095	6.741
VIH	4.379	454	94	4.927
TGO	2.812	1.148	922	4.882
Colesterol	4.137	643	101	4.881
TGP	2.744	1.160	918	4.822
Coprológico	3.174	238	1.235	4.647
Triglicéridos	3.821	625	64	4.510
VDRL	3.475	586	115	4.176
VHB	3.300	437	100	3.837
Electrolitos	573	1.754	18	2.345
Bilirrubina	244	198	23	465
Total	99.263	25.961	38.187	163.411

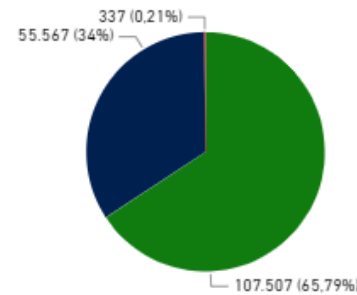
Laboratorios por Nacionalidades

Dominicana Haitiana Otras N/D



Laboratorios por afiliación

No Afiliados SENASA Otra ARS N/D



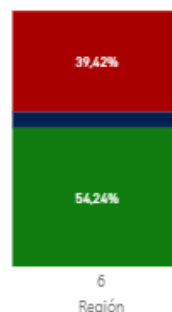
Establecimiento	No.	%
DR ALEJANDRO CABRAL	55.377	33,89%
TAIWAN 19 DE MARZO	49.671	30,40%
DR FEDERICO ARMANDO AYBAR	16.550	10,13%
ROSA DUARTE	12.162	7,44%
JUAN DE HERRERA	8.586	5,25%
EL CERCADO	4.843	2,96%
PERALTA	4.084	2,50%
GUAYABAL	2.753	1,68%
Total	163.411	100,00%

 **17.907**
Total Imágenes

9.516  8.391 
53,14% 46,86%

Imágenes a pacientes por Región

● Ambulatorios ● Hospitalizados ● Emergencias



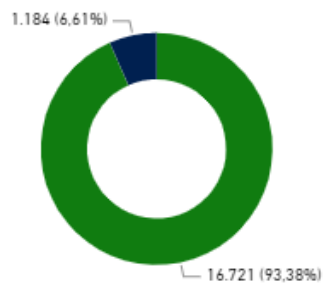
Region	No.	%
REGION 6	17.907	100,00%
Total	17.907	100,00%

Servicio	Ambulatorios	Hospitalizados	Emergencias	Total
Radiografía	4.764	490	5.410	10.664
Sonografía	2.552	227	820	3.599
Electrocardiogram	1.968	279	320	2.567
Tomografía	421	140	509	1.070
Colposcopia	7	0	0	7
Broncoscopia	0	0	0	0
Cistoscopia	0	0	0	0
Densitometría	0	0	0	0
Ecografía	0	0	0	0
Electroencefalografía	0	0	0	0
Endoscopías	0	0	0	0
Aparato Respiratorio	0	0	0	0
Endoscopías Gástrica	0	0	0	0
ERCP	0	0	0	0
Espirometría	0	0	0	0
Fluoroscopia	0	0	0	0
Gammagrafía	0	0	0	0
Laparoscopia	0	0	0	0
Total	9.712	1.136	7.059	17.907

Provincia	No.	%
SAN JUAN	10.754	60,05%
AZUA	5.470	30,55%
ELIAS PIÑA	1.683	9,40%
Total	17.907	100,00%

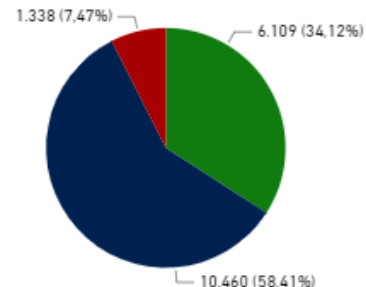
Imágenes por Nacionalidades

● Dominicanos ● Haitianas ● Otras ● N/D



Imágenes por afiliación

● No Afiliados ● SENASA ● Otras ARS ● N/D



Establecimiento	No.	%
DR ALEJANDRO CABRAL	7.802	43,57%
TAIWAN 19 DE MARZO	4.669	26,07%
ROSA DUARTE	1.659	9,26%
JUAN DE HERRERA	1.202	6,71%
DR FEDERICO ARMANDO	1.150	6,42%
AYBAR		
NUESTRA SENORA DEL CARMEN	674	3,76%
EL CERCADO	433	2,42%
Total	17.907	100,00%

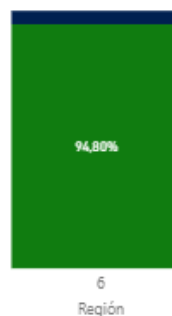


4.921

Total de Hospitalizaciones

Egresos hospitalización por Región

● Egresos Altas ● Egresos Defuncion



Region	No.	%
REGION 6	4.921	100,00%
Total	4.921	100,00%

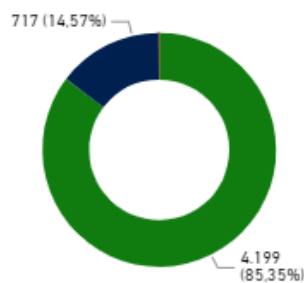
Egresos

Servicio	Altas	Defunciones	Total
Obstetricia	2.089	3	2.092
Pediatría	662	10	672
Medicina interna	415	106	521
Cirugía General	282	1	283
Medicina General	260	0	260
Ginecología	253	2	255
Neumología	143	58	201
Otras Especialidades	134	18	152
Ortopedia	138	3	141
Cuidados Intensivos	79	13	92
Cardiología	59	15	74
Gastroenterología	56	5	61
Urología	40	9	49
Neurocirugía	31	11	42
Nefrología	16	2	18
Endocrinología	6	0	6
Oftalmología	1	0	1
Psiquiatría	1	0	1
Geriatría	0	0	0
Hematología	0	0	0
Total	4.665	256	4.921

Provincia	No.	%
SAN JUAN	2.272	46,17%
AZUA	1.981	40,26%
ELIAS PIÑA	668	13,57%
Total	4.921	100,00%

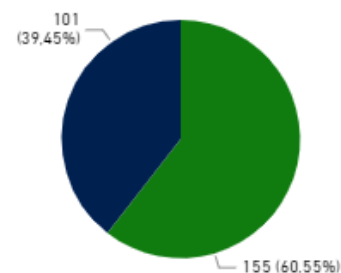
Hospitalizaciones por Nacionalidades

● Dominicanos ● Haitianas ● Otras ● N/D



Egresos por defunciones

● Defunciones Mayor 48 horas ● Defunciones Menor de 48 ...



Establecimiento	No.	%
TAIWAN 19 DE MARZO	1.741	35,38%
DR ALEJANDRO CABRAL	1.641	33,35%
ROSA DUARTE	522	10,61%
DR FEDERICO ARMANDO AYBAR	334	6,79%
EL CERCADO	169	3,43%
NUESTRA SENORA DEL CARMEN	124	2,52%
PERALTA	83	1,69%
HONDO VALLE	82	1,67%
VALLEJUELO	76	1,54%
Total	4.921	100,00%


5.827
Total proc. quirúrgicos

2.984  51,21% | 2.843  31,02%

Servicio	Cirugía Menor	Cirugía Mayor	Total
Cirugía General	3.033	292	3.325
Odontología	1.195	1	1.196
Obstetricia	81	719	800
Ortopedia	129	93	222
Cirugía Maxilofacial - Salud Bucal	92	0	92
Urología	64	22	86
Ginecología	31	34	65
Neurocirugía	1	22	23
Oncológica	3	7	10
Otros procedimientos quirúrgicos	8	0	8
Cardiología	0	0	0
Cirugía de Reducción - Salud Bucal	0	0	0
Cirugía Plástica	0	0	0
Cirugías Pediátricas	0	0	0
Dermatología	0	0	0
Oftalmología	0	0	0
Otorrinolaringología	0	0	0
Reconstruivas.no	0	0	0
Total	4.637	1.190	5.827

Procedimientos Quirúrgicos por Región

● Cirugía Menor ● Cirugía Mayor

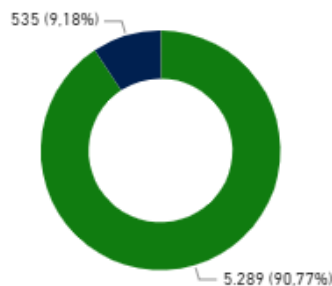


Region	No.	%
REGION 6	5.827	100,00%
Total	5.827	100,00%

Provincia	No.	%
AZUA	2.985	51,23%
SAN JUAN	2.146	36,83%
ELIAS PIÑA	696	11,94%
Total	5.827	100,00%

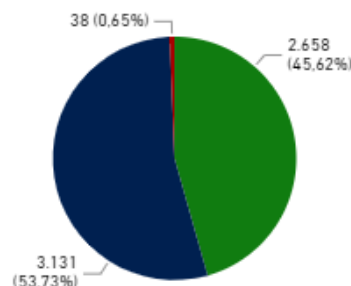
Cirugías por Nacionalidades

● Dominicana ● Haitiana ● Otras ● N/D



Cirugías por afiliación

● No Afiliados ● SENASA ● Otras ARS ● N/D



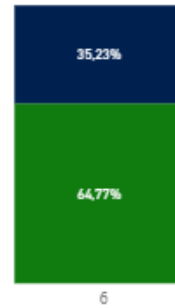
Establecimiento	No.	%
TAIWAN 19 DE MARZO	2.729	46,83%
DR ALEJANDRO CABRAL	1.203	20,65%
DR FEDERICO ARMANDO AYBAR	649	11,14%
ROSA DUARTE	537	9,22%
GUAYABAL	177	3,04%
JUAN DE HERRERA	166	2,85%
HONDO VALLE	104	1,78%
BIOHECHIO	81	1,39%
PERALTA	59	1,01%
Total	5.827	100,00%

 **2.021**
Total de partos

23 Gemelares
0 Multiples

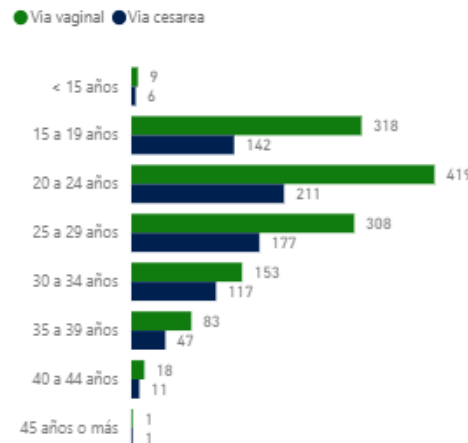
Establecimiento	Vaginal	Cesarea	Total	%
DR ALEJANDRO CABRAL	455	290	745	36,86%
TAIWAN 19 DE MARZO	376	298	674	33,35%
ROSA DUARTE	179	54	233	1,53%
DR FEDERICO ARMANDO AYBAR	118	48	166	8,21%
EL CERCADO	61	22	83	4,11%
BANICA	47	0	47	2,33%
HONDO VALLE	28	0	28	1,39%
VALLEJUELO	22	0	22	1,09%
NUESTRA SENORA DEL CARMEN	11	0	11	0,54%
PERALTA	7	0	7	0,35%
BOHECHIO	3	0	3	0,15%
GUAYABAL	2	0	2	0,10%
JUAN DE HERRERA	0	0	0	0,00%
Total	1.309	712	2.021	100,00%

Tipo de partos por Región



Region	Vaginal	Cesarea	Total	%
REGION 6	1.309	712	2.021	100,00%
Total	1.309	712	2.021	100,00%

Partos po grupo de edad de la madre

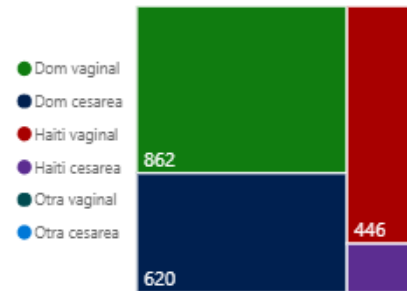


Partos por nacionalidad



Provincia	Vaginal	Cesarea	Total	%
SAN JUAN	659	360	1.019	50,42%
AZUA	396	298	694	34,34%
ELIAS PIÑA	254	54	308	15,24%
Total	1.309	712	2.021	100,00%

Tipo de parto por nacionalidad



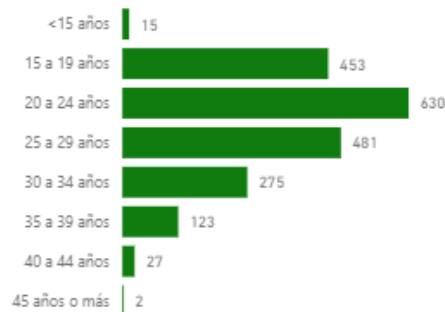
2.006
Total nacidos vivos

Region	No.	%
REGION 6	2.006	100,00%
Total	2.006	100,00%

38
Nacidos muertos

Region	No.	%
REGION 6	38	100,00%
Total	38	100,00%

Nacidos vivos por grupo de edad



Provincia	No.	%
SAN JUAN	1.009	50,30%
AZUA	690	34,40%
ELIAS PIÑA	307	15,30%
Total	2.006	100,00%

Nacidos muertos por edad de la madre



Provincia	No.	%
SAN JUAN	25	65,79%
AZUA	10	26,32%
ELIAS PIÑA	3	7,89%
Total	38	100,00%

Partos por condición de nacimientos

● Bajo peso ● Mal formación ● Prematuros



Establecimiento	No.	%
DR ALEJANDRO CABRAL	736	36,69%
TAIWAN 19 DE MARZO	670	33,40%
ROSA DUARTE	232	11,57%
DR FEDERICO ARMANDO AYBAR	164	8,18%
EL CERCADO	83	4,14%
BANICA	47	2,34%
HONDO VALLE	28	1,40%
VALLEJUELO	23	1,15%
NUESTRA SENORA DEL	11	0,55%
Total	2.006	100,00%

2.044
Total de Nacimientos

Establecimiento	No.	%
DR ALEJANDRO CABRAL	22	57,89%
TAIWAN 19 DE MARZO	10	26,32%
DR FEDERICO ARMANDO AYBAR	3	7,89%
ROSA DUARTE	3	7,89%
BANICA	0	0,00%
BOHECHIO	0	0,00%
EL CERCADO	0	0,00%
GUAYABAL	0	0,00%
HONDO VALLE	0	0,00%
Total	38	100,00%

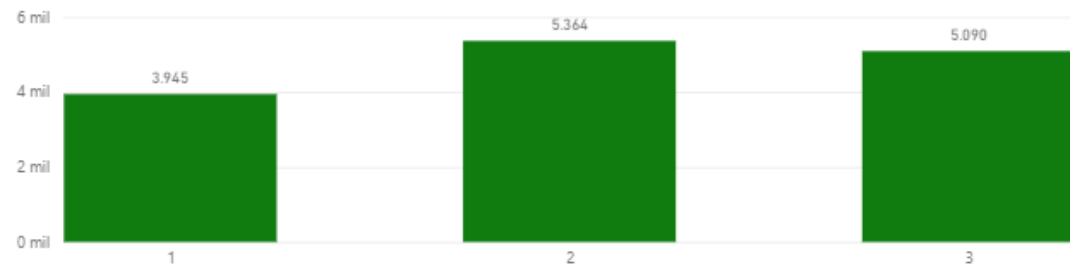
Morbilidades	No. casos en consulta externa	% casos en consulta externa	No. casos en emergencia	% Casos en emergencia	No. casos en hospitalización	% Casos en hospitalización
Otras causas de morbilidad	14.411	31,38%	16.914	27,94%	694	13,26%
Z30-Z39 - Intervenciones relativas a la reproducción	7.841	17,07%	3.975	6,57%	2.095	40,03%
I10-I15 - Enfermedades Hipertensivas	3.583	7,80%	4.694	7,75%	232	4,43%
J09-J10 - Gripe y Neumonía	2.926	6,37%	5.313	8,78%	558	10,66%
E10- E14 - Diabetes mellitus	2.646	5,76%	2.178	3,60%	209	3,99%
R50 - Fiebre de Origen desconocido	1.443	3,14%	5.268	8,70%	123	2,35%
N25-N29 - Otros trastornos del riñón y del uréter	1.240	2,70%	758	1,25%	69	1,32%
B82 - Parasitosis intestinales, sin otra especificación	1.141	2,48%	1.351	2,23%	131	2,50%
J00-J06 - Infecciones agudas de las vías respiratorias superiores	859	1,87%	1.506	2,49%	88	1,68%
J20-J22 - Enfermedades respiratorias inferiores agudas	856	1,86%	2.442	4,03%	111	2,12%
L00-L08 - Infecciones de la piel y del tejido subcutáneo	850	1,85%	978	1,62%	33	0,63%
K20-K31 - Enfermedades del esófago, estómago y del duodeno	821	1,79%	1.101	1,82%	45	0,86%
Y90-Y91 - Alcoholismo y otros factores no clasificados en otra parte causantes de mortalidad o morbilidad	763	1,66%	1.016	1,68%	53	1,01%
A50-A64 - Infecciones con un modo de transmisión predominantemente sexual	684	1,49%	34	0,06%	0	0,00%
A00-A09 - Enfermedades infecciosas intestinales	608	1,32%	1.548	2,56%	208	3,97%
N70-N77 - Enfermedades inflamatorias de los órganos pélvicos femeninos	540	1,18%	481	0,79%	6	0,11%
O10-O15 - Edema, proteinuria e hipertensión en el embarazo, el parto y el puerperio	517	1,13%	259	0,43%	28	0,54%
S30-S39 - Traumatismo del abdomen, área lumbosacra y pelvis	359	0,78%	1.036	1,71%	28	0,54%
I20-I25 - Enfermedades cardíacas isquémicas	332	0,72%	538	0,89%	120	2,29%
F30-D39 - Trastornos del humor	300	0,65%	212	0,35%	0	0,00%
M50-M54 - Otras dorsopatías	286	0,62%	423	0,70%	0	0,00%
S80-S89 - Traumatismos en rodillas y piernas	282	0,61%	813	1,34%	48	0,92%
N80-N98 - Trastornos no inflamatorios de los órganos genitales femeninos	260	0,57%	261	0,43%	5	0,10%
H10-H13 - Trastornos de la conjuntiva	245	0,53%	177	0,29%	21	0,40%
F10-F19 - Trastornos mentales y de comportamiento debidos al consumo de psicotrópicos	241	0,52%	160	0,26%	1	0,02%
S60-S69 - Traumatismos en muñecas y manos	209	0,46%	834	1,38%	3	0,06%
S50-S59 - Traumatismos del codo y del antebrazo	198	0,43%	306	0,51%	9	0,17%
S90-S99 - Traumatismos en tobillos y pies	189	0,41%	672	1,11%	20	0,38%
D50-D53 - Anemias nutricionales	168	0,37%	117	0,19%	57	1,09%
R10-R19 - Síntomas de enfermedades digestivas y desórdenes abdominales	162	0,35%	867	1,43%	18	0,34%
Total	45.926	100,00%	60.533	100,00%	5.233	100,00%

Id Servicio	Servicio	Cantidad
162	Atención a pacientes con lesiones por accidentes de tránsito (Emergencias)	1.272
175	Cantidad de Papanicolaou positivos	5
174	Cantidad de Papanicolaou realizados	460
167	Cantidad de unidades de sangre completa colectadas	622
168	Cantidad de unidades de sangre completa colectadas no aptas	9
170	Cantidad de unidades de sangre completa descartadas	54
171	Cantidad de unidades de sangre completa tamizadas	650
169	Cantidad de unidades de sangre completa usadas	575
237	CM Biopsias benignas	0
236	CM Biopsias con malignidad	0
235	CM Biopsias realizadas	0
230	CM Cantidad de mamografías	0
231	CM Cantidad de sonomamografía	0
233	CM Lesión no sospechosa	0
232	CM Lesión sospechosa	0
238	CM Pacientes en tratamiento con cirugía, radio, quimio, etc	0
234	CM Referidos a biopsia	0
160	Cantidad de unidades de sangre completa colectadas	1.163
Total		14.399

Servicio
Todas

14.399
Cantidad

Servicios especiales por mes



Servicios especiales por SRS

