




Servicio Regional de Salud El Valle
Balance General
Al 31 de Mayo 2020
(Valores en RDS)

	<u>Mayo 2020</u>
Activos	
Activos corrientes	
Efectivo y equivalentes de efectivo (Nota 1)	22,234,234
Cuenta por cobrar a corto plazo (Notas 2)	6,381,991
Inventarios (Nota 3)	7,710,342
Total activos corrientes	36,326,567
Total activos	36,326,567
Pasivos	
Pasivos corrientes	
Cuentas por pagar a corto plazo (Nota 4)	2,773,508
Retenciones y acumulaciones por pagar (5)	129,087
Total pasivos corrientes	2,902,595
Total Pasivos	2,902,595
Activos Netos/Patrimonio (Nota 6)	
Patrimonio	24,041,222
Resultados positivos (ahorro) / negativo (desahorro)	2,016,660
Resultados acumulados	7,366,089
Total activos netos/patrimonio	33,423,972
Total pasivos y activos netos/patrimonio	36,326,567


 Lic. Orlando Lima
 Contador


 Licda. Rossy Ramón
 Gerente Financiera


 Dr. Bolívar Matos Pérez
 Gerente Regional de Salud

