

# Reporte de producción de servicios y atenciones en salud en establecimientos del nivel complementario de la red pública-SNS

Servicio Nacional de Salud  
Dirección de Gestión de la Información

Año	Trimestre	Mes
2020	T4	Selección ...



Fuente: Base de datos del módulo de registro de producción de servicios de Salud



Año

2020

Trimestre

T4

Mes

Selección ...

Región

REGION 6

Provincia

Todas

Establecimiento

Todas

**41.615**

Total consulta externa

11.439 27,49%

Primera vez

30.176 72,51%

Subsecuente

**4.986**

Total de Hospitalización

4.773 95,73%

Egresos por altas

213 4,27%

Egresos por defunciones

**64.799**

Total de emergencias

1.450 2,24%

Ingreso 911

60.758 93,76%

Propios medios

1.563 2,41%

Referido de otro EESS

1.028 1,59%

Otros medios

**4.085**

Total proc. quirúrgicos

1.214 29,72%

Cirugía mayor

2.871 70,28%

Cirugía menor

**152.822**

Pruebas de laboratorio

91.029 59,57%

Ambulatorios

35.204 23,04%

Emergencias

26.589 17,40%

Hospitalizados

**2.128**

Total de partos

728 34,21%

Vía\_cesareas

1.400 65,79%

Vía vaginal

**15.206**

Imágenes

8.284 54,48%

Ambulatorios

4.534 29,82%

Emergencias

2.388 15,70%

Hospitalizados

**2.114**

Total nacidos vivos

140 6,62%

Bajo peso

98 4,64%

Prematuros

2 0,09%

Mal formacion

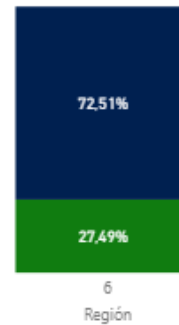
 **41.615**  
**Total consulta externa**

29.028  12.587   
69,75% 30,25%

Servicio	1ra. Vez	Subsecuente	Total Consultas
Obstetricia	1.600	4.781	6.381
Medicina General	1.377	4.378	5.755
Medicina Familiar	1.388	3.451	4.639
Otras Consultas	346	4.081	4.427
Pediatría	975	2.318	3.293
Consejería	905	2.123	3.028
Odontología	1.739	1.266	3.005
Ortopedia	684	1.182	1.866
Ginecología	574	1.178	1.752
Medicina Interna	260	1.184	1.444
Planificación Familiar	309	1.002	1.311
Cirugía General	271	355	626
Gastroenterología	287	312	599
Urología	307	276	583
Cardiología	130	402	532
Psiquiatría	70	406	476
Nutrición	148	310	458
Endocrinología	51	341	392
Oftalmología	11	195	206
Psicología	91	109	200
Neumología	12	176	188
Oncología	10	175	185
Neurocirugía	49	35	84
Dermatología	22	30	52
<b>Total</b>	<b>11.439</b>	<b>30.176</b>	<b>41.615</b>

Consultas de 1ra. Vez y Subsecuentes por Regiones

● Primera Vez ● Subsecuentes

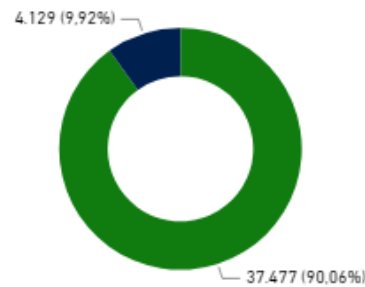


Region	No.	%
REGION 6	41.615	100,00%
<b>Total</b>	<b>41.615</b>	<b>100,00%</b>

Provincia	No.	%
SAN JUAN	22.629	54,38%
ELIAS PIÑA	9.698	23,30%
AZUA	9.288	22,32%
<b>Total</b>	<b>41.615</b>	<b>100,00%</b>

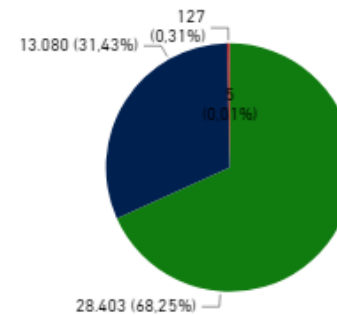
Consultas por nacionalidad

● Dominicana ● Haitiana ● Otras ● N/D



Consultas por afiliación

● No Afiliados ● SENASA ● Otras ARS ● N/D



Establecimiento	No.	%
DR ALEJANDRO CABRAL	7.713	18,53%
ROSA DUARTE	7.401	17,78%
DR FEDERICO ARMANDO AYBAR	5.209	12,52%
TAIWAN 19 DE MARZO	4.805	11,55%
EL CERCAO	3.025	7,27%
JUAN DE HERRERA	2.942	7,07%
VALLEJUELO	2.670	6,42%
NUESTRA SENORA DEL	1.951	4,69%
<b>Total</b>	<b>41.615</b>	<b>100,00%</b>



Atrás



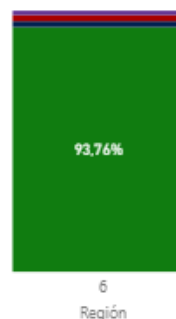
Año: 2020 Trimestre: T4 Mes: Selección ... Región: REGION 6 Provincia: Todas Establecimiento: Todas

 **64.799**  
**Total de emergencias**



Tipos de emergencia por Región

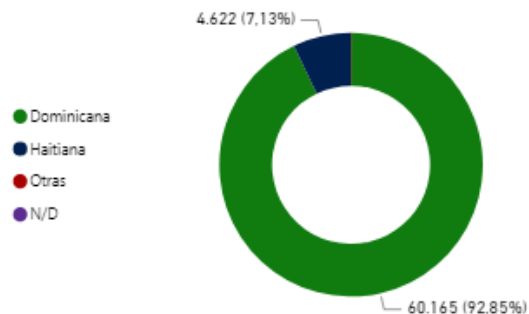
Propios medios Ingreso 911 Referido de otro EESS Otros medios



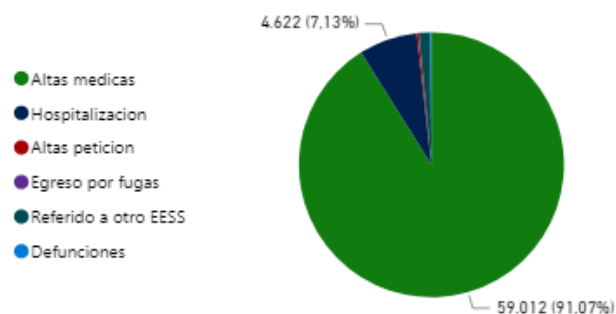
Region	No.	%
REGION 6	64.799	100,00%
<b>Total</b>	<b>64.799</b>	<b>100,00%</b>

Provincia	No.	%
SAN JUAN	36.431	56,22%
AZUA	21.625	33,37%
ELIAS PIÑA	6.743	10,41%
<b>Total</b>	<b>64.799</b>	<b>100,00%</b>

Emergencias por nacionalidad



Egresos



establecimiento	No.	%
DR ALEJANDRO CABRAL	16.882	26,05%
TAIWAN 19 DE MARZO	14.995	23,14%
DR FEDERICO ARMANDO AYBAR	7.794	12,03%
JUAN DE HERRERA	3.941	6,08%
EL CERCADO	3.620	5,59%
ROSA DUARTE	3.474	5,36%
VALLEJUELO	2.992	4,62%
NUESTRA SENORA DEL	2.571	3,97%
<b>Total</b>	<b>64.799</b>	<b>100,00%</b>

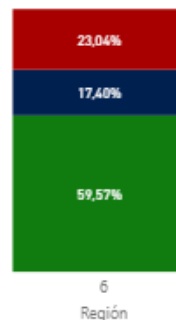
 **152.822**  
**Pruebas de laboratorio**

97.775  55.047   
63,98% 36,02%

Pruebas	Ambulatorios	Hospitalizados	Emergencias	Total
Hemograma Completo	14.151	6.393	13.748	34.292
Otras pruebas	22.400	5.273	4.065	31.738
Orina	9.229	705	5.658	5.592
Glucosa	7.853	2.344	3.771	13.968
Tipificación sanguínea y Rh	2.898	1.146	2.847	6.891
Creatinina	3.857	1.566	913	6.336
Urea	3.893	1.507	894	6.294
Coprológico	3.574	178	1.307	5.059
TGO	2.669	1.278	780	4.727
TGP	2.666	1.271	778	4.715
Colesterol	3.730	774	62	4.566
Triglicéridos	3.632	745	57	4.434
VIH	3.875	327	90	4.292
VDRL	3.036	607	94	3.737
VHB	2.994	416	112	3.522
Electrolitos	234	1.594	16	1.844
Bilirrubina	132	461	9	602
<b>Total</b>	<b>91.029</b>	<b>26.589</b>	<b>35.204</b>	<b>152.822</b>

Pruebas a pacientes por Región

● Ambulatorios ● Hospitalizados ● Emergencias

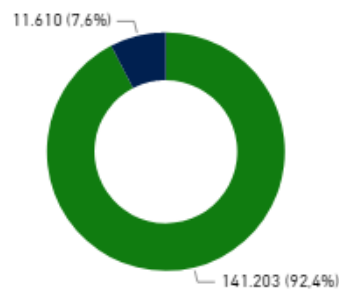


Region	No.	%
REGION 6	152.822	100,00%
<b>Total</b>	<b>152.822</b>	<b>100,00%</b>

Provincia	No.	%
SAN JUAN	88.301	57,78%
AZUA	49.585	32,45%
ELIAS PIÑA	14.936	9,77%
<b>Total</b>	<b>152.822</b>	<b>100,00%</b>

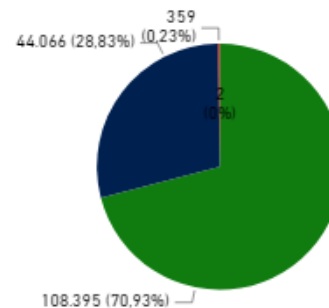
Laboratorios por Nacionalidades

● Dominicana ● Haitiana ● Otras ● N/D



Laboratorios por afiliación

● No Afiliados ● SENASA ● Otra ARS ● N/D



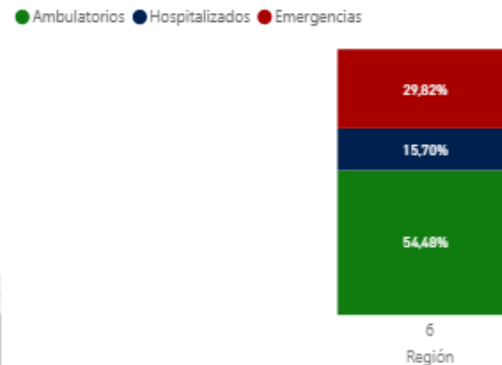
Establecimiento	No.	%
DR ALEJANDRO CABRAL	54.234	35,49%
TAIWAN 19 DE MARZO	41.376	27,07%
DR FEDERICO ARMANDO AYBAR	15.984	10,46%
ROSA DUARTE	11.638	7,62%
JUAN DE HERRERA	8.677	5,68%
EL CERCADO	5.908	3,87%
PERALTA	3.853	2,52%
GUAYABAL	2.681	1,75%
<b>Total</b>	<b>152.822</b>	<b>100,00%</b>

 **15.206**  
**Total Imagenes**

8.016  7.190   
52,72% 47,28%

Servicio	Ambulatorios	Hospitalizados	Emergencias	Total
Radiografía	3.698	1.866	3.066	8.629
Sonografía	2.990	196	885	4.071
Electrocardiogram	1.421	181	279	1.881
Tomografía	175	146	304	625
Broncoscopia	0	0	0	0
Cistoscopia	0	0	0	0
Colposcopia	0	0	0	0
Densitometria	0	0	0	0
Ecografía	0	0	0	0
Electroencefalografía	0	0	0	0
Endoscopias Aparato Respiratorio	0	0	0	0
Endoscopias Gástrica	0	0	0	0
ERCP	0	0	0	0
Espirometria	0	0	0	0
Fluoroscopia	0	0	0	0
Gammagrafia	0	0	0	0
Laparoscopia	0	0	0	0
<b>Total</b>	<b>8.284</b>	<b>2.388</b>	<b>4.534</b>	<b>15.206</b>

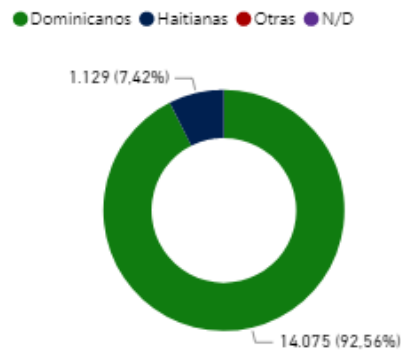
Imagenes a pacientes por Región



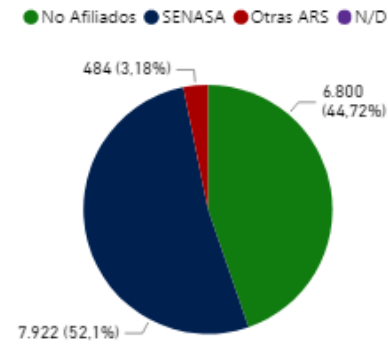
Region	No.	%
REGION 6	15.206	100,00%
<b>Total</b>	<b>15.206</b>	<b>100,00%</b>

Provincia	No.	%
SAN JUAN	10.715	70,47%
AZUA	3.863	25,40%
ELIAS PIÑA	628	4,13%
<b>Total</b>	<b>15.206</b>	<b>100,00%</b>

Imagenes por Nacionalidades



Imagenes por afiliación



Establecimiento	No.	%
DR ALEJANDRO CABRAL	7.448	48,98%
TAIWAN 19 DE MARZO	3.117	20,50%
DR FEDERICO ARMANDO AYBAR	1.500	9,86%
JUAN DE HERRERA	1.280	8,42%
ROSA DUARTE	507	3,33%
NUESTRA SENORA DEL CARMEN	492	3,24%
EL CERCADO	275	1,81%
<b>Total</b>	<b>15.206</b>	<b>100,00%</b>

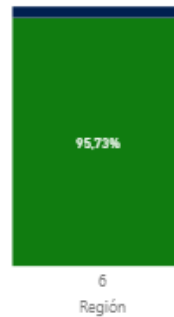
  
**4.986**  
**Total de Hospitalizaciones**

Egresos

Servicio	Altas	Defunciones	Total
Obstetricia	2308	3	2308
Pediatría	692	7	699
Medicina interna	423	82	505
Medicina General	333	0	333
Cirugía General	232	1	233
Ginecología	157	0	157
Neumología	93	48	141
Ortopedia	127	5	132
Otras Especialidades	116	11	127
Cuidados Intensivos	73	27	100
Gastroenterología	66	8	74
Cardiología	59	7	66
Neurocirugía	45	6	51
Urología	33	7	40
Nefrología	12	1	13
Psiquiatría	6	0	6
Oftalmología	1	0	1
Endocrinología	0	0	0
Geriatría	0	0	0
Hematología	0	0	0
<b>Total</b>	<b>4.773</b>	<b>213</b>	<b>4.986</b>

Egresos hospitalización por Región

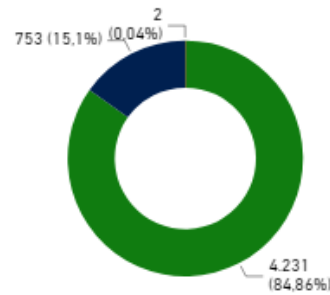
● Egresos Altas ● Egresos Defuncion



Region	No.	%
REGION 6	4.986	100,00%
<b>Total</b>	<b>4.986</b>	<b>100,00%</b>

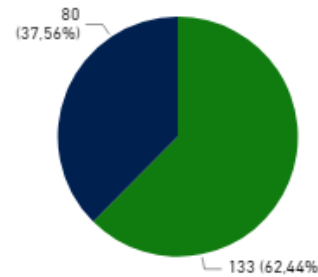
Hospitalizaciones por Nacionalidades

● Dominicanos ● Haitianas ● Otras ● N/D



Egresos por defunciones

● Defunciones Mayor 48 horas ● Defunciones Menor de 48 ...



Provincia	No.	%
SAN JUAN	2.377	47,67%
AZUA	2.023	40,57%
ELIAS PIÑA	586	11,75%
<b>Total</b>	<b>4.986</b>	<b>100,00%</b>

Establecimiento	No.	%
TAIWAN 19 DE MARZO	1.749	35,08%
DR. ALEJANDRO CABRAL	1.641	32,91%
ROSA DUARTE	458	9,19%
DR. FEDERICO ARMANDO AYBAR	388	7,78%
EL CERCADO	167	3,35%
PERALTA	125	2,51%
NUESTRA SENORA DEL CARMEN	122	2,45%
VALLEJUELO	90	1,81%
JUAN DE HERRERA	86	1,72%
<b>Total</b>	<b>4.986</b>	<b>100,00%</b>

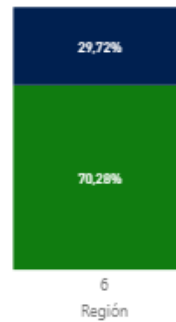
**4.085**  
Total proc. quirúrgicos

2.271  1.814   
55,59% 30,25%

Servicio	Cirugía Menor	Cirugía Mayor	Total
Cirugía General	1.424	240	1.664
Odontología	1.124	70	1.194
Obstetricia	54	727	781
Ortopedia	69	122	191
Cirugía de Reducción - Salud Bucal	94	0	94
Cirugía Maxilofacial - Salud Bucal	52	0	52
Urología	42	6	48
Ginecología	1	41	42
Neurocirugía	1	8	9
Oncológica	6	0	6
Otros procedimientos quirúrgicos	4	0	4
Cardiología	0	0	0
Cirugía Plástica	0	0	0
Cirugías Pediátricas	0	0	0
Dermatología	0	0	0
Oftalmología	0	0	0
Otorrinolaringología	0	0	0
Reconstructivas no	0	0	0
<b>Total</b>	<b>2.271</b>	<b>1.214</b>	<b>4.085</b>

Procedimientos Quirúrgicos por Región

● Cirugía Menor ● Cirugía Mayor

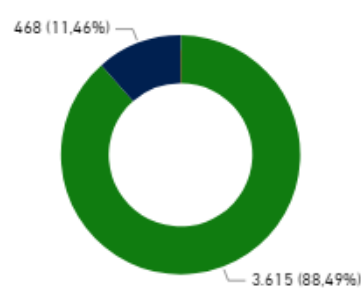


Region	No.	%
REGION 6	4.085	100,00%
<b>Total</b>	<b>4.085</b>	<b>100,00%</b>

Provincia	No.	%
SAN JUAN	1.894	46,36%
AZUA	1.231	30,13%
ELIAS PIÑA	960	23,50%
<b>Total</b>	<b>4.085</b>	<b>100,00%</b>

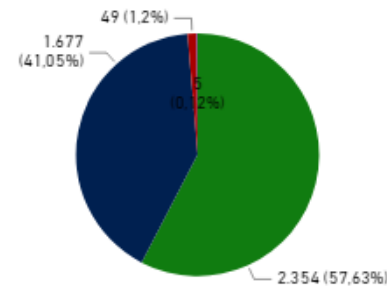
Cirugías por Nacionalidades

● Dominicana ● Haitiana ● Otras ● N/D



Cirugías por afiliación

● No Afiliados ● SENASA ● Otras ARS ● N/D



Establecimiento	No.	%
TAIWAN 19 DE MARZO	1.016	24,87%
DR ALEJANDRO CABRAL	1.009	24,70%
ROSA DUARTE	750	18,36%
DR FEDERICO ARMANDO AYBAR	583	14,27%
GUAYABAL	188	4,60%
HONDO VALLE	140	3,43%
JUAN DE HERRERA	132	3,23%
BOHECHIO	127	3,11%
BANICA	70	1,71%
<b>Total</b>	<b>4.085</b>	<b>100,00%</b>

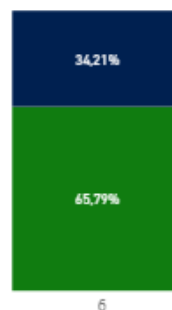
 **2.128**  
**Total de partos**

23 Gemelares  
0 Multiples

Establecimiento	Vaginal	Cesarea	Total	%
TAIWAN 19 DE MARZO	456	285	741	34,82%
DR ALEJANDRO CABRAL	454	265	719	33,79%
ROSA DUARTE	175	67	242	1,37%
DR FEDERICO ARMANDO AYBAR	129	85	214	10,06%
EL CERCADO	54	26	80	3,76%
BANICA	44	0	44	2,07%
VALLEJUELO	30	0	30	1,41%
HONDO VALLE	29	0	29	1,36%
NUUESTRA SENORA DEL CARMEN	16	0	16	0,75%
PERALTA	7	0	7	0,33%
BOHECHIO	3	0	3	0,14%
GUAYABAL	2	0	2	0,09%
JUAN DE HERRERA	1	0	1	0,05%
<b>Total</b>	<b>1.400</b>	<b>728</b>	<b>2.128</b>	<b>100,00%</b>

Tipo de partos por Región

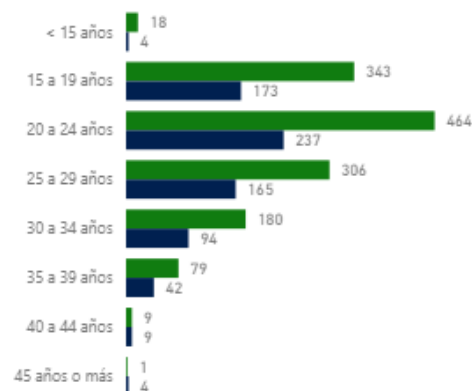
● Via vaginal ● Via cesarea



Region	Vaginal	Cesarea	Total	%
REGION 6	1.400	728	2.128	100,00%
<b>Total</b>	<b>1.400</b>	<b>728</b>	<b>2.128</b>	<b>100,00%</b>

Partos po grupo de edad de la madre

● Via vaginal ● Via cesarea

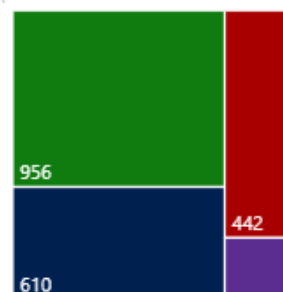


Partos por nacionalidad

1.566 Dominicana 559 Haitiana 3 Otras

Tipo de parto por nacionalidad

● Dom vaginal ● Dom cesarea ● Haiti vaginal ● Haiti cesarea ● Otra vaginal ● Otra cesarea



Provincia	Vaginal	Cesarea	Total	%
SAN JUAN	671	376	1.047	49,20%
AZUA	481	285	766	36,00%
ELIAS PIÑA	248	67	315	14,80%
<b>Total</b>	<b>1.400</b>	<b>728</b>	<b>2.128</b>	<b>100,00%</b>

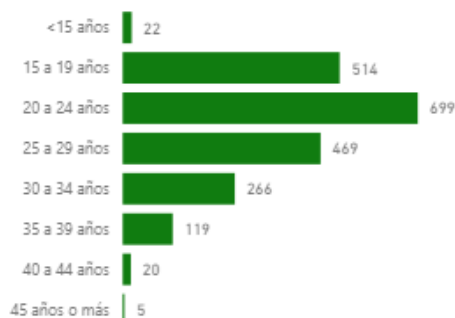
**2.114**  
Total nacidos vivos

Region	No.	%
REGION 6	2.114	100,00%
<b>Total</b>	<b>2.114</b>	<b>100,00%</b>

**37**  
Nacidos muertos

Region	No.	%
REGION 6	37	100,00%
<b>Total</b>	<b>37</b>	<b>100,00%</b>

Nacidos vivos por grupo de edad



Provincia	No.	%
SAN JUAN	1.041	49,24%
AZUA	763	36,09%
ELIAS PIÑA	310	14,66%
<b>Total</b>	<b>2.114</b>	<b>100,00%</b>

Nacidos muertos por edad de la madre



Provincia	No.	%
SAN JUAN	20	54,05%
AZUA	10	27,03%
ELIAS PIÑA	7	18,92%
<b>Total</b>	<b>37</b>	<b>100,00%</b>

Partos por condición de nacimientos

● Bajo peso ● Mal formación ● Prematuros



Establecimiento	No.	%
TAIWAN 19 DE MARZO	739	34,96%
DR ALEJANDRO CABRAL	713	33,73%
ROSA DUARTE	237	11,21%
DR FEDERICO ARMANDO AYBAR	212	10,03%
EL CERCADO	81	3,83%
BANICA	44	2,08%
VALLEJUELO	31	1,47%
HONDO VALLE	29	1,37%
NUESTRA SENORA DEL	15	0,71%
<b>Total</b>	<b>2.114</b>	<b>100,00%</b>

**2.151**  
Total de Nacimientos

Establecimiento	No.	%
DR ALEJANDRO CABRAL	18	48,65%
TAIWAN 19 DE MARZO	9	24,32%
ROSA DUARTE	7	18,92%
DR FEDERICO ARMANDO AYBAR	2	5,41%
NUESTRA SENORA DEL CARMEN	1	2,70%
BANICA	0	0,00%
BOHECHIO	0	0,00%
EL CERCADO	0	0,00%
<b>Total</b>	<b>37</b>	<b>100,00%</b>



Atrás



Año

2020

Trimestre

T4

Mes

Selección ...

Región

REGION 6

Provincia

Todas

Establecimiento

Todas

Morbilidades

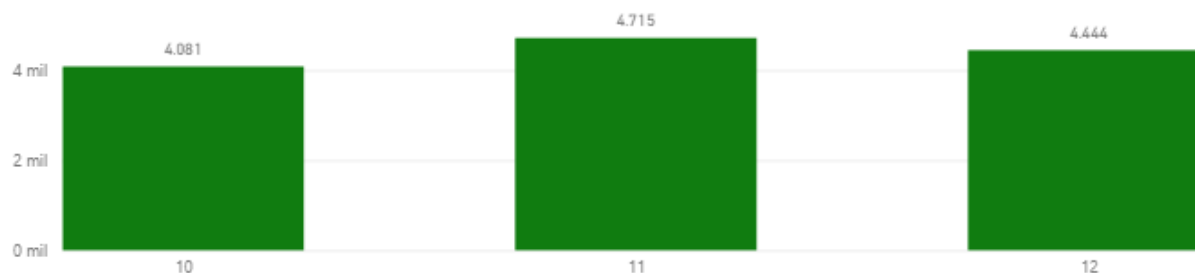
Morbilidades	No. casos en consulta externa	% casos en consulta externa	No. casos en emergencia	% Casos en emergencia	No. casos en hospitalización	% Casos en hospitalización
Otras causas de morbilidad	13.427	32,26%	19.682	30,37%	752	14,25%
Z30-Z39 - Intervenciones relativas a la reproducción	7.519	18,07%	2.676	4,13%	2.033	38,53%
I10-I15 - Enfermedades Hipertensivas	3.346	8,04%	4.952	7,64%	252	4,78%
E10- E14 - Diabetes mellitus	2.395	5,76%	2.084	3,22%	239	4,53%
J09-J10 - Gripe y Neumonía	2.295	5,51%	5.396	8,33%	521	9,87%
R50 - Fiebre de Origen desconocido	1.580	3,80%	5.934	9,16%	131	2,48%
J00-J06 - Infecciones agudas de las vías respiratorias superiores	1.096	2,63%	1.756	2,71%	79	1,50%
B82 - Parasitosis intestinales, sin otra especificación	944	2,27%	1.203	1,86%	153	2,90%
Y90-Y91 - Alcoholismo y otros factores no clasificados en otra parte causantes de mortalidad o morbilidad	730	1,75%	1.465	2,26%	43	0,82%
K20-K31 - Enfermedades del esófago, estómago y del duodeno	675	1,62%	978	1,51%	44	0,83%
J20-J22 - Enfermedades respiratorias inferiores agudas	664	1,60%	2.792	4,31%	101	1,91%
A00-A09 - Enfermedades infecciosas intestinales	656	1,58%	1.757	2,71%	228	4,32%
N25-N29 - Otros trastornos del riñón y del uréter	642	1,54%	902	1,39%	94	1,78%
A50-A64 - Infecciones con un modo de transmisión predominantemente sexual	639	1,54%	89	0,14%	3	0,06%
L00-L08 - Infecciones de la piel y del tejido subcutáneo	620	1,49%	1.006	1,55%	28	0,53%
O10-O15 - Edema, proteinuria e hipertensión en el embarazo, el parto y el puerperio	463	1,11%	373	0,58%	17	0,32%
N70-N77 - Enfermedades inflamatorias de los órganos pélvicos femeninos	424	1,02%	576	0,89%	6	0,11%
F10-F19 - Trastornos mentales y de comportamiento debidos al consumo de psicotrópicos	331	0,80%	177	0,27%	4	0,08%
N80-N98 - Trastornos no inflamatorios de los órganos genitales femeninos	296	0,71%	292	0,45%	6	0,11%
F30-D39 - Trastornos del humor	287	0,69%	204	0,31%	0	0,00%
M50-M54 - Otras dorsopatías	272	0,65%	271	0,42%	1	0,02%
S30-S39 - Traumatismo del abdomen, área lumbosacra y pelvis	236	0,57%	1.047	1,62%	30	0,57%
J30-J39 - Otras enfermedades de las vías respiratorias superiores	229	0,55%	1.403	2,17%	2	0,04%
S80-S89 - Traumatismos en rodillas y piernas	226	0,54%	903	1,39%	49	0,93%
I20-I25 - Enfermedades cardiacas isquémicas	183	0,44%	412	0,64%	80	1,52%
S60-S69 - Traumatismos en muñecas y manos	144	0,35%	880	1,36%	5	0,09%
S40-S49 - Traumatismos de los hombros y brazos	139	0,33%	434	0,67%	20	0,38%
S50-S59 - Traumatismos del codo y del antebrazo	137	0,33%	289	0,45%	6	0,11%
S90-S99 - Traumatismos en tobillos y pies	132	0,32%	716	1,10%	18	0,34%
D50-D53 - Anemias nutricionales	130	0,31%	163	0,25%	64	1,21%
<b>Total</b>	<b>41.615</b>	<b>100,00%</b>	<b>64.799</b>	<b>100,00%</b>	<b>5.276</b>	<b>100,00%</b>

Servicio	Cantidad
Consultas de controles prenatales mujeres adultas	4.815
Total de pacientes atendidos en unidad de Hemodiálisis	1.802
Consultas de controles prenatales mujeres adolescentes	1.232
Atención a pacientes con lesiones por accidentes de tránsito (Emergencias)	1.184
Referencias emitidas	945
Referencias recibidas	822
Cantidad de unidades de sangre completa tamizadas	629
Cantidad de unidades de sangre completa colectadas	605
Cantidad de unidades de sangre completa usadas	564
Cantidad de Papanicolaou realizados	524
Cantidad de Papanicolaou positivos	52
Cantidad de unidades de sangre completa descartadas	51
Cantidad de unidades de sangre completa colectadas no aptas	15
Pacientes ingresados en Unidades de Intervención Crisis	0
Total de cirugías de cataratas realizadas	0
<b>Total</b>	<b>13.240</b>

Servicio: Todas

**13.240**  
Cantidad

Servicios especiales por mes



Servicios especiales por SRS

