


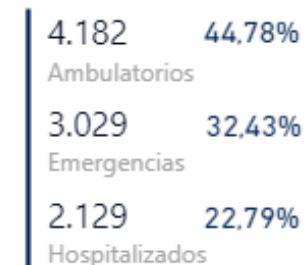

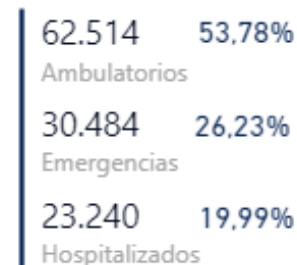

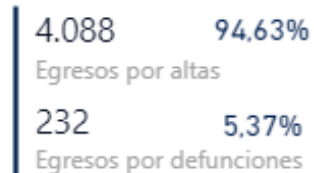

Reporte de producción de servicios y atenciones en salud en establecimientos del nivel complementario de la red pública-SNS

Servicio Nacional de Salud
Dirección de Gestión de la Información

Año	Trimestre	Mes
2020	T3	Septiembre



Fuente: Base de datos del módulo de registro de producción de servicios de Salud



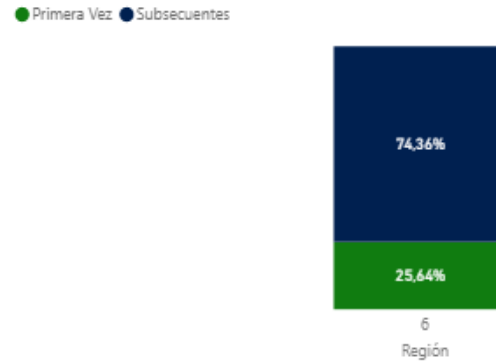


25.160
Total consulta externa

18.122 72,03% 7.038 27,97%

Servicio	1ra. Vez	Subsecuente	Total Consultas
Obstetricia	1.244	4.111	5.355
Otras Consultas	733	3.028	3.761
Medicina General	728	2.704	3.432
Medicina Familiar	670	2.091	2.761
Consejería	558	1.657	2.215
Planificación Familiar	356	972	1.328
Ginecología	325	875	1.200
Pediatría	384	787	1.171
Ortopedia	337	549	886
Odontología	449	209	658
Medicina Interna	53	454	507
Endocrinología	45	318	363
Urología	227	111	338
Cardiología	56	241	297
Gastroenterología	60	99	159
Psiquiatría	44	91	135
Oftalmología	18	95	113
Cirugía General	52	51	103
Nutrición	36	47	83
Oncología	8	68	76
Neumología	15	57	72
Dermatología	24	47	71
Neurocirugía	26	22	48
Nefrología	2	13	15
Total	6.452	18.708	25.160

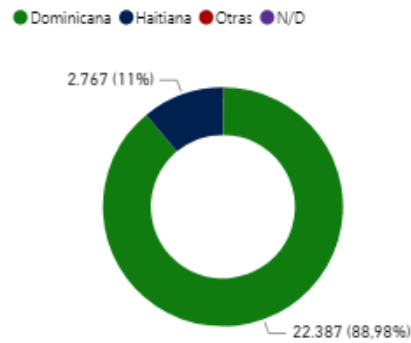
Consultas de 1ra. Vez y Subsecuentes por Regiones



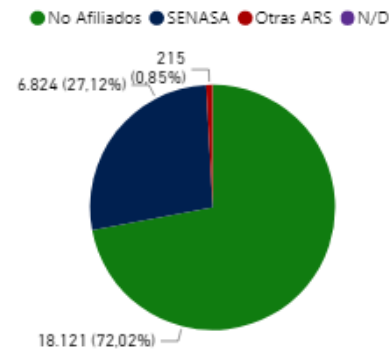
Region	No.	%
REGION 6	25.160	100,00%
Total	25.160	100,00%

Provincia	No.	%
SAN JUAN	13.200	52,46%
AZUA	6.446	25,62%
ELIAS PIÑA	5.514	21,92%
Total	25.160	100,00%

Consultas por nacionalidad



Consultas por afiliación



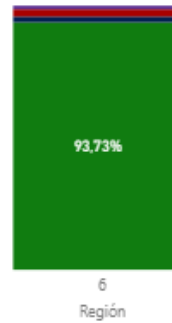
Establecimiento	No.	%
DR ALEJANDRO CABRAL	4.764	18,93%
ROSA DUARTE	3.832	15,23%
TAIWAN 19 DE MARZO	3.078	12,23%
VALLEJUELO	2.571	10,22%
JUAN DE HERRERA	2.377	9,45%
EL CERCADO	2.180	8,66%
GUAYABAL	1.932	7,68%
NUESTRA SEÑORA DEL CARMEN	1.079	4,29%
Total	25.160	100,00%


54.994
Total de emergencias

29.600  25.394 
53,82% 46,18%

Tipos de emergencia por Región

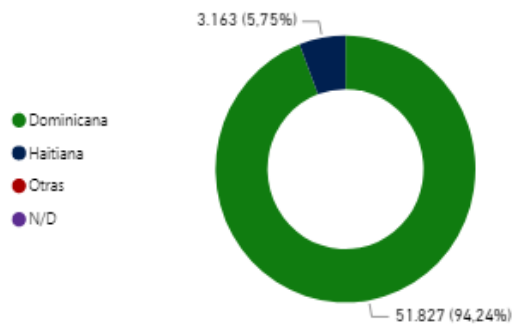
Propios medios Ingreso 911 Referido de otro EESS Otros medios



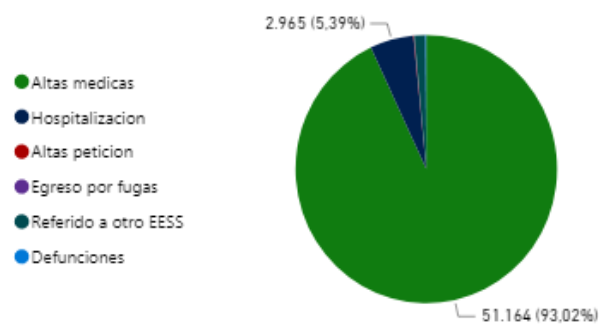
Region	No.	%
REGION 6	54.994	100,00%
Total	54.994	100,00%

Provincia	No.	%
SAN JUAN	31.954	58,10%
AZUA	17.992	32,72%
ELIAS PIÑA	5.048	9,18%
Total	54.994	100,00%

Emergencias por nacionalidad



Egresos



establecimiento	No.	%
DR ALEJANDRO CABRAL	14.502	26,37%
TAIWAN 19 DE MARZO	12.050	21,91%
DR FEDERICO ARMANDO AYBAR	6.303	11,46%
JUAN DE HERRERA	3.610	6,56%
VALLEJUELO	3.265	5,94%
EL CERCADO	3.158	5,74%
NUESTRA SENORA DEL CARMEN	2.418	4,40%
Total	54.994	100,00%

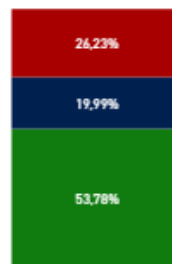


116.238
Pruebas de laboratorio

76.653  39.585 
 65,94% 34,06%

Pruebas a pacientes por Región

● Ambulatorios ● Hospitalizados ● Emergencias



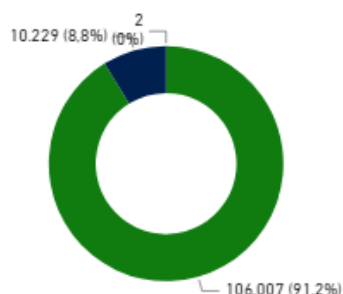
Region	No.	%
REGION 6	116.238	100,00%
Total	116.238	100,00%

Pruebas	Ambulatorios	Hospitalizados	Emergencias	Total
Hemograma Completo	9.545	5.130	11.858	26.533
Otras pruebas	15.213	4.687	4.101	24.001
Orina	6.893	527	5.460	12.880
Glucosa	5.771	2.096	3.316	11.183
Tipificación sanguínea y Rh	2.549	983	2.255	5.787
Urea	2.443	1.618	670	4.731
Creatinina	2.376	1.582	657	4.615
VIH	3.036	390	80	3.506
Triglicéridos	2.232	776	91	3.099
TGP	1.440	1.155	490	3.085
TGO	1.443	1.140	495	3.078
VDRL	2.516	479	80	3.075
Colesterol	2.164	794	85	3.043
Coprológico	2.150	128	722	3.000
VHB	2.378	536	78	2.992
Electrolitos	155	702	1	858
Bilirrubina	103	515	35	653
Total	62.514	23.240	30.484	116.238

Provincia	No.	%
SAN JUAN	66.588	57,29%
AZUA	36.853	31,70%
ELIAS PIÑA	12.797	11,01%
Total	116.238	100,00%

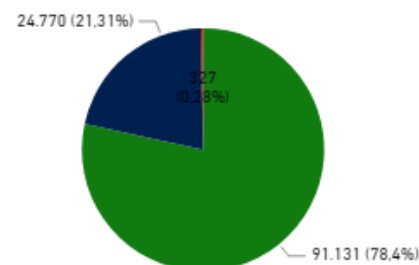
Laboratorios por Nacionalidades

● Dominicana ● Haitiana ● Otras ● N/D



Laboratorios por afiliación

● No Afiliados ● SENASA ● Otra ARS ● N/D



Establecimiento	No.	%
DR ALEJANDRO CABRAL	41.021	35,29%
TAIWAN 19 DE MARZO	30.436	26,13%
ROSA DUARTE	10.368	8,92%
DR FEDERICO ARMANDO AYBAR	9.279	7,98%
JUAN DE HERRERA	6.899	5,94%
EL CERCADO	5.377	4,63%
PERALTA	3.299	2,84%
VALLEJUELO	2.685	2,31%
Total	116.238	100,00%

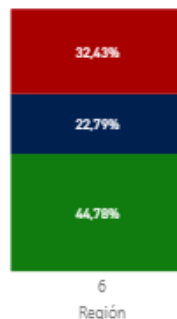

9.340
Total Imágenes

5.283  4.057 
 56,56% 43,44%

Servicio	Ambulatorios	Hospitalizados	Emergencias	Total
Radiografía	2.222	1.701	1.916	5.839
Sonografía	1.459	148	762	2.369
Electrocardiograma	407	177	118	702
Tomografía	94	103	233	430
Broncoscopia	0	0	0	0
Cistoscopia	0	0	0	0
Coloscopia	0	0	0	0
Densitometria	0	0	0	0
Ecografía	0	0	0	0
Electroencefalografía	0	0	0	0
Endoscopias Aparato Respiratorio	0	0	0	0
Endoscopias Gástrica	0	0	0	0
ERCP	0	0	0	0
Espirometría	0	0	0	0
Fluoroscopia	0	0	0	0
Gammagrafía	0	0	0	0
Laparoscopia	0	0	0	0
Total	4.182	2.129	3.029	9.340

Imágenes a pacientes por Región

● Ambulatorios ● Hospitalizados ● Emergencias

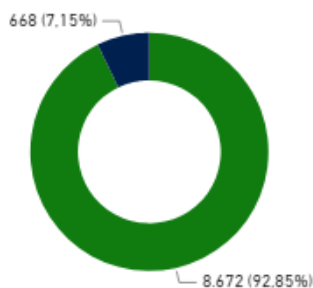


Region	No.	%
REGION 6	9.340	100,00%
Total	9.340	100,00%

Provincia	No.	%
SAN JUAN	7.147	76,52%
AZUA	1.405	15,04%
ELIAS PIÑA	788	8,44%
Total	9.340	100,00%

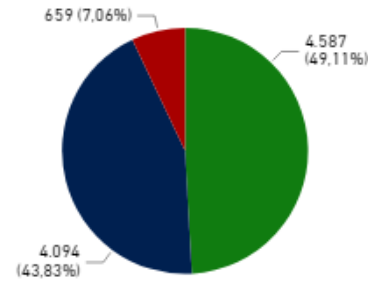
Imágenes por Nacionalidades

● Dominicanos ● Haitianas ● Otras ● N/D



Imágenes por afiliación

● No Afiliados ● SENASA ● Otras ARS ● N/D



Establecimiento	No.	%
DR ALEJANDRO CABRAL	5.281	56,54%
TAIWAN 19 DE MARZO	981	10,50%
JUAN DE HERRERA	881	9,43%
ROSA DUARTE	765	8,19%
DR FEDERICO ARMANDO	547	5,86%
AYBAR		
NUESTRA SENORA DEL CARMEN	424	4,54%
EL CERCADO	221	2,37%
Total	9.340	100,00%



4.320
Total de Hospitalizaciones

Servicio	Altas	Defunciones	Total
Obstetricia	2.179	1	2.180
Medicina interna	369	102	471
Pediatría	374	4	378
Neumología	226	85	311
Medicina General	199	0	199
Cirugía General	192	1	193
Ginecología	145	0	145
Otras Especialidades	99	14	113
Ortopedia	107	0	107
Gastroenterología	57	4	61
Cuidados Intensivos	35	4	39
Urología	35	3	38
Cardiología	25	10	35
Neurocirugía	28	2	30
Nefrología	9	2	11
Psiquiatría	5	0	5
Endocrinología	3	0	3
Oftalmología	1	0	1
Geriatría	0	0	0
Hematología	0	0	0
Total	4.088	232	4.320

Egresos hospitalización por Región

● Egresos Altas ● Egresos Defuncion

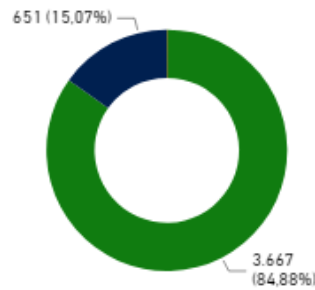


Region	No.	%
REGION 6	4.320	100,00%
Total	4.320	100,00%

Provincia	No.	%
SAN JUAN	2.108	48,80%
AZUA	1.759	40,72%
ELIAS PIÑA	453	10,49%
Total	4.320	100,00%

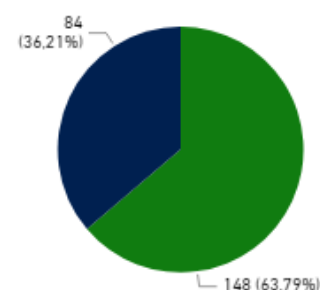
Hospitalizaciones por Nacionalidades

● Dominicanos ● Haitianas ● Otras ● N/D



Egresos por defunciones

● Defunciones Mayor 48 horas ● Defunciones Menor de 48 ...



Establecimiento	No.	%
TAIWAN 19 DE MARZO	1.624	37,59%
DR ALEJANDRO CABRAL	1.470	34,03%
DR FEDERICO ARMANDO AYBAR	360	8,33%
ROSA DUARTE	353	8,17%
EL CERCADO	123	2,85%
NUESTRA SENORA DEL CARMEN	84	1,94%
JUAN DE HERRERA	77	1,78%
VALLEJUELO	73	1,69%
HONDO VALLE	56	1,30%
Total	4.320	100,00%

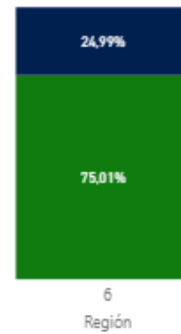

3.949
Total proc. quirúrgicos

2.238  1.711 
56,67% 27,97%

Servicio	Cirugía Menor	Cirugía Mayor	Total
Cirugía General	2.594	158	2.752
Obstetricia	21	641	662
Ortopedia	86	100	186
Odontología	152	10	162
Ginecología	61	18	79
Cirugía de Reducción - Salud Bucal	8	46	54
Urología	40	0	40
Neurocirugía	0	8	8
Cirugía Maxilofacial - Salud Bucal	0	6	6
Cardiología	0	0	0
Cirugía Plástica	0	0	0
Cirugías Pediátricas	0	0	0
Dermatología	0	0	0
Oftalmología	0	0	0
Oncológica	0	0	0
Otorrinolaringología	0	0	0
Otros procedimientos quirúrgicos	0	0	0
Reconstructivas no	0	0	0
Total	2.962	987	3.949

Procedimientos Quirúrgicos por Región

● Cirugía Menor ● Cirugía Mayor

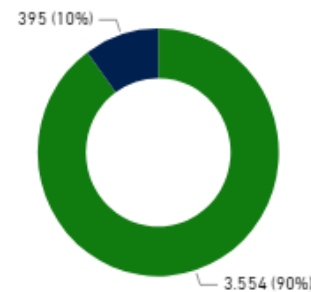


Region	No.	%
REGION 6	3.949	100,00%
Total	3.949	100,00%

Provincia	No.	%
AZUA	2.371	60,04%
SAN JUAN	1.060	26,84%
ELIAS PIÑA	518	13,12%
Total	3.949	100,00%

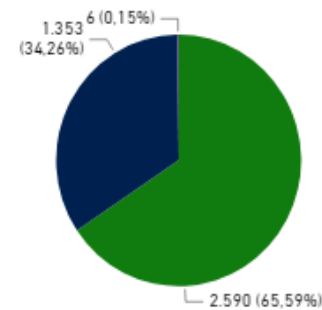
Cirugías por Nacionalidades

● Dominicana ● Haitiana ● Otras ● N/D



Cirugías por afiliación

● No Afiliados ● SENASA ● Otras ARS ● N/D



Establecimiento	No.	%
TAIWAN 19 DE MARZO	2.181	55,23%
DR. ALEJANDRO CABRAL	570	14,43%
ROSA DUARTE	327	8,28%
DR. FEDERICO ARMANDO AYBAR	208	5,27%
GUAYABAL	164	4,15%
JUAN DE HERRERA	144	3,65%
HONDO VALLE	110	2,79%
BOHECHIO	95	2,41%
BANICA	81	2,05%
Total	3.949	100,00%

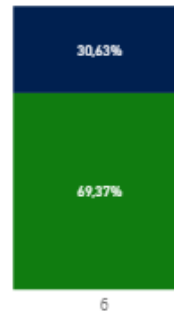

2.086
Total de partos

27 Gemelares
 0 Multiples

Establecimiento	Vaginal	Cesarea	Total	%
TAIWAN 19 DE MARZO	482	259	741	35,52%
DR ALEJANDRO CABRAL	459	256	715	34,28%
ROSA DUARTE	194	31	225	0,79%
DR FEDERICO ARMANDO AYBAR	140	61	201	9,64%
EL CERCADO	44	32	76	3,64%
HONDO VALLE	50	0	50	2,40%
BANICA	27	0	27	1,29%
VALLEJUELO	22	0	22	1,05%
NUESTRA SENORA DEL CARMEN	19	0	19	0,91%
PERALTA	5	0	5	0,24%
BOHECHIO	4	0	4	0,19%
GUAYABAL	1	0	1	0,05%
JUAN DE HERRERA	0	0	0	0,00%
Total	1.447	639	2.086	100,00%

Tipo de partos por Región

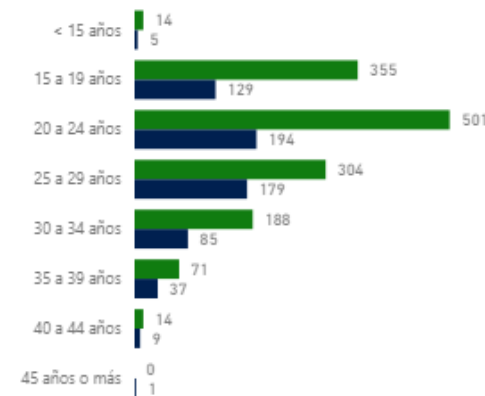
● Via vaginal
 ● Via cesarea



Region	Vaginal	Cesarea	Total	%
REGION 6	1.447	639	2.086	100,00%
Total	1.447	639	2.086	100,00%

Partos po grupo de edad de la madre

● Via vaginal
 ● Via cesarea

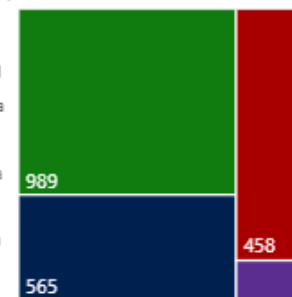


Partos por nacionalidad

1.554 Dominicana | 532 Haitiana | 0 Otras

Tipo de parto por nacionalidad

● Dom vaginal
● Dom cesarea
● Haiti vaginal
● Haiti cesarea
● Otra vaginal
● Otra cesarea



Provincia	Vaginal	Cesarea	Total	%
SAN JUAN	669	349	1.018	48,80%
AZUA	507	259	766	36,72%
ELIAS PIÑA	271	31	302	14,48%
Total	1.447	639	2.086	100,00%

2.081
Total nacidos vivos

Region	No.	%
REGION 6	2.081	100,00%
Total	2.081	100,00%

32
Nacidos muertos

Region	No.	%
REGION 6	32	100,00%
Total	32	100,00%

Nacidos vivos por grupo de edad



Provincia	No.	%
SAN JUAN	1.016	48,82%
AZUA	764	36,71%
ELIAS PIÑA	301	14,46%
Total	2.081	100,00%

Nacidos muertos por edad de la madre



Provincia	No.	%
SAN JUAN	20	62,50%
AZUA	9	28,13%
ELIAS PIÑA	3	9,38%
Total	32	100,00%

Partos por condición de nacimientos

● Bajo peso ● Mal formación ● Prematuros



Establecimiento	No.	%
TAIWAN 19 DE MARZO	739	35,51%
DR ALEJANDRO CABRAL	716	34,41%
ROSA DUARTE	225	10,81%
DR FEDERICO ARMANDO AYBAR	199	9,56%
EL CERCADO	75	3,60%
HONDO VALLE	49	2,35%
BANICA	27	1,30%
VALLEJUELO	22	1,06%
NUESTRA SENORA DEL	19	0,91%
Total	2.081	100,00%

2.113
Total de Nacimientos

Establecimiento	No.	%
DR ALEJANDRO CABRAL	17	53,13%
TAIWAN 19 DE MARZO	9	28,13%
DR FEDERICO ARMANDO AYBAR	2	6,25%
ROSA DUARTE	2	6,25%
EL CERCADO	1	3,13%
HONDO VALLE	1	3,13%
BANICA	0	0,00%
BOHECHIO	0	0,00%
GUAYABAL	0	0,00%
Total	32	100,00%



Año

2020

Trimestre

T3

Mes

Selección ...

Región

REGION 6

Provincia

Todas

Establecimiento

Todas

Morbilidades

Morbilidades	No. casos en consulta externa	% casos en consulta externa	No. casos en emergencia	% Casos en emergencia	No. casos en hospitalización	% Casos en hospitalización
Z30-Z39 - Intervenciones relativas a la reproducción	6.910	27,46%	1.750	3,18%	2.265	48,48%
Otras causas de morbilidad	5.736	22,80%	20.861	37,93%	591	12,65%
E10- E14 - Diabetes mellitus	1.980	7,87%	1.659	3,02%	90	1,93%
I10-I15 - Enfermedades Hipertensivas	1.779	7,07%	4.032	7,33%	307	6,57%
J09-J10 - Gripe y Neumonía	1.128	4,48%	5.915	10,76%	440	9,42%
R50 - Fiebre de Origen desconocido	853	3,39%	6.121	11,13%	167	3,57%
Y90-Y91 - Alcoholismo y otros factores no clasificados en otra parte causantes de mortalidad o morbilidad	584	2,32%	900	1,64%	46	0,98%
B82 - Parasitosis intestinales, sin otra especificación	525	2,09%	871	1,58%	61	1,31%
J00-J06 - Infecciones agudas de las vías respiratorias superiores	515	2,05%	1.161	2,11%	60	1,28%
A00-A09 - Enfermedades infecciosas intestinales	496	1,97%	1.227	2,23%	108	2,31%
L00-L08 - Infecciones de la piel y del tejido subcutáneo	459	1,82%	642	1,17%	15	0,32%
M50-M54 - Otras dorsopatías	448	1,78%	207	0,38%	0	0,00%
A50-A64 - Infecciones con un modo de transmisión predominantemente sexual	418	1,66%	59	0,11%	2	0,04%
N25-N29 - Otros trastornos del riñón y del uréter	374	1,49%	447	0,81%	37	0,79%
J20-J22 - Enfermedades respiratorias inferiores agudas	361	1,43%	1.224	2,23%	57	1,22%
K20-K31 - Enfermedades del esófago, estómago y del duodeno	301	1,20%	655	1,19%	32	0,68%
O10-O15 - Edema, proteinuria e hipertensión en el embarazo, el parto y el puerperio	291	1,16%	264	0,48%	17	0,36%
N70-N77 - Enfermedades inflamatorias de los órganos pélvicos femeninos	219	0,87%	151	0,27%	2	0,04%
R10-R19 - Síntomas de enfermedades digestivas y desórdenes abdominales	160	0,64%	622	1,13%	6	0,13%
S30-S39 - Traumatismo del abdomen, área lumbosacra y pelvis	146	0,58%	738	1,34%	15	0,32%
D50-D53 - Anemias nutricionales	139	0,55%	120	0,22%	47	1,01%
J30-J39 - Otras enfermedades de las vías respiratorias superiores	136	0,54%	979	1,78%	0	0,00%
S80-S89 - Traumatismos en rodillas y piernas	124	0,49%	541	0,98%	8	0,17%
I20-I25 - Enfermedades cardíacas isquémicas	122	0,48%	163	0,30%	66	1,41%
N80-N98 - Trastornos no inflamatorios de los órganos genitales femeninos	110	0,44%	117	0,21%	6	0,13%
S60-S69 - Traumatismos en muñecas y manos	92	0,37%	458	0,83%	3	0,06%
S90-S99 - Traumatismos en tobillos y pies	73	0,29%	531	0,97%	11	0,24%
S50-S59 - Traumatismos del codo y del antebrazo	72	0,29%	202	0,37%	0	0,00%
M60-M79 - Trastornos de los tejidos blandos	70	0,28%	127	0,23%	0	0,00%
S40-S49 - Traumatismos de los hombros y brazos	65	0,26%	290	0,53%	7	0,15%
Total	25.160	100,00%	54.994	100,00%	4.672	100,00%

Servicio	Cantidad
Consultas de controles prenatales mujeres adultas	4.330
Total de pacientes atendidos en unidad de Hemodiálisis	1.507
Consultas de controles prenatales mujeres adolescentes	970
Atención a pacientes con lesiones por accidentes de tránsito (Emergencias)	839
Referencias emitidas	733
Cantidad de unidades de sangre completa colectadas	642
Referencias recibidas	642
Cantidad de unidades de sangre completa tamizadas	577
Cantidad de unidades de sangre completa usadas	430
Cantidad de Papanicolaou realizados	219
Pacientes ingresados en Unidades de Intervención Crisis	68
Cantidad de unidades de sangre completa descartadas	67
Cantidad de Papanicolaou positivos	10
Cantidad de unidades de sangre completa colectadas no aptas	5
Total de cirugías de cataratas realizadas	0
Total	11.039

