

Reporte de producción de servicios y atenciones en salud en establecimientos del nivel complementario de la red pública-SNS

Servicio Nacional de Salud
Dirección de Gestión de la Información

Año	Trimestre	Mes
2020	T1	Marzo



Fuente: Base de datos del módulo de registro de producción de servicios de Salud



Año: 2020 Trimestre: T1 Mes: Marzo Región: REGION 6 Provincia: Todas Establecimiento: Todas

19.598
Total consulta externa

4.665 23,80%
Primera vez
14.933 76,20%
Subsecuente

22.210
Total de emergencias

488 2,20%
Ingreso 911
20.366 91,70%
Propios medios
1.112 5,01%
Referido de otro EESS
244 1,10%
Otros medios

46.232
Pruebas de laboratorio

28.910 62,53%
Ambulatorios
11.042 23,88%
Emergencias
6.280 13,58%
Hospitalizados

4.475
Imágenes

2.539 56,74%
Ambulatorios
1.038 23,20%
Emergencias
898 20,07%
Hospitalizados

1.530
Total de Hospitalización

1.469 96,01%
Egresos por altas
61 3,99%
Egresos por defunciones

1.569
Total proc. quirúrgicos

348 22,18%
Cirugía mayor
1.221 77,82%
Cirugía menor

536
Total de partos

160 29,85%
Vía_cesareas
376 70,15%
Vía vaginal

532
Total nacidos vivos

49 9,21%
Bajo peso
24 4,51%
Prematuros
0 0,00%
Mal formacion





Año: 2020 | Trimestre: T1 | Mes: Marzo | Región: REGION 6 | Provincia: Todas | Establecimiento: Todas

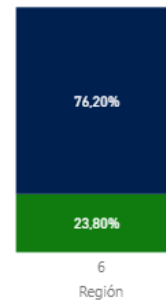
19.598
Total consulta externa

13.363 (68,19%) 6.235 (31,81%)

Servicio	1ra. Vez	Subsecuente	Total Consultas
Medicina General	911	2.007	2.918
Pediatría	568	1.784	2.352
Otras Consultas	242	2.108	2.350
Obstetricia	439	1.581	2.020
Medicina Familiar	570	1.333	1.903
Consejería	231	781	1.012
Ortopedia	244	714	958
Planificación Familiar	245	555	800
Medicina Interna	88	677	765
Ginecología	206	538	744
Cirugía General	97	516	613
Odontología	337	201	538
Cardiología	26	397	423
Urología	119	286	405
Psiquiatría	52	232	284
Gastroenterología	45	234	279
Endocrinología	35	182	217
Oftalmología	15	150	165
Neumología	16	141	157
Psicología	50	92	142
Dermatología	54	69	123
Nefrología	10	97	107
Nutrición	28	67	95
Neurología	15	58	73
Total	4.665	14.933	19.598

Consultas de 1ra. Vez y Subsecuentes por Regiones

● Primera Vez ● Subsecuentes

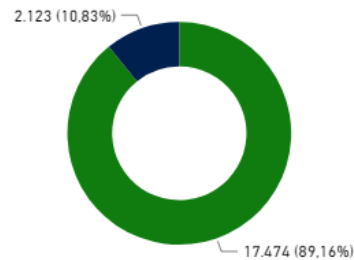


Region	No.	%
REGION 6	19.598	100,00%
Total	19.598	100,00%

Provincia	No.	%
SAN JUAN	9.149	46,68%
AZUA	6.627	33,81%
ELIAS PIÑA	3.822	19,50%
Total	19.598	100,00%

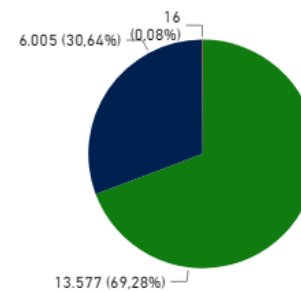
Consultas por nacionalidad

● Dominicana ● Haitiana ● Otras ● N/D



Consultas por afiliación

● No Afiliados ● SENASA ● Otras ARS ● N/D



Establecimiento	No.	%
TAIWAN 19 DE MARZO	4.992	25,47%
DR ALEJANDRO CABRAL	4.252	21,70%
ROSA DUARTE	3.137	16,01%
DR FEDERICO ARMANDO AYBAR	2.102	10,73%
JUAN DE HERRERA	1.034	5,28%
NUESTRA SENORA DEL CARMEN	739	3,77%
VALLEJUELO	710	3,62%
Total	19.598	100,00%

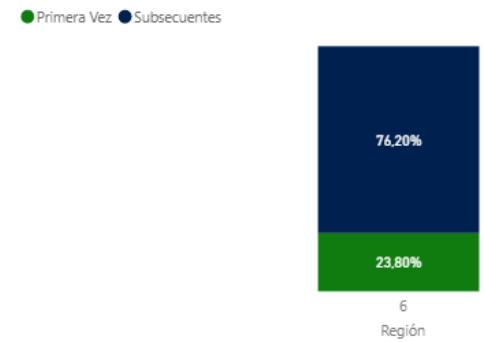


 **19.598**
Total consulta externa

13.363  6.235 
68,19% 31,81%

Servicio	1ra. Vez	Subsecuente	Total Consultas
Medicina General	911	2.007	2.918
Pediatría	568	1.784	2.352
Otras Consultas	242	2.108	2.350
Obstetricia	439	1.581	2.020
Medicina Familiar	570	1.333	1.903
Consejería	231	781	1.012
Ortopedia	244	714	958
Planificación Familiar	245	555	800
Medicina Interna	88	677	765
Ginecología	206	538	744
Cirugía General	97	516	613
Odontología	337	201	538
Cardiología	26	397	423
Urología	119	286	405
Psiquiatría	52	232	284
Gastroenterología	45	234	279
Endocrinología	35	182	217
Oftalmología	15	150	165
Neumología	16	141	157
Psicología	50	92	142
Dermatología	54	69	123
Nefrología	10	97	107
Nutrición	28	67	95
Neurología	15	58	73
Total	4.665	14.933	19.598

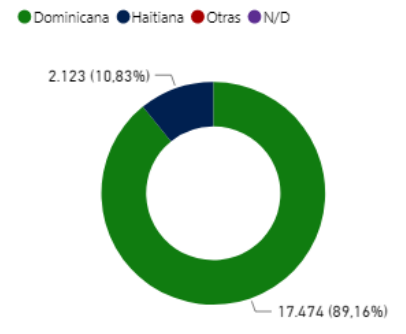
Consultas de 1ra. Vez y Subsecuentes por Regiones



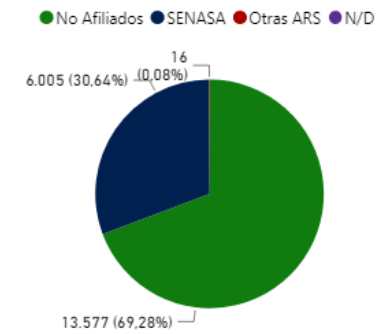
Region	No.	%
REGION 6	19.598	100,00%
Total	19.598	100,00%

Provincia	No.	%
SAN JUAN	9.149	46,68%
AZUA	6.627	33,81%
ELIAS PIÑA	3.822	19,50%
Total	19.598	100,00%

Consultas por nacionalidad



Consultas por afiliación



Establecimiento	No.	%
TAIWAN 19 DE MARZO	4.992	25,47%
DR ALEJANDRO CABRAL	4.252	21,70%
ROSA DUARTE	3.137	16,01%
DR FEDERICO ARMANDO AYBAR	2.102	10,73%
JUAN DE HERRERA	1.034	5,28%
NUESTRA SENORA DEL CARMEN	739	3,77%
VALLEJUELO	710	3,62%
Total	19.598	100,00%



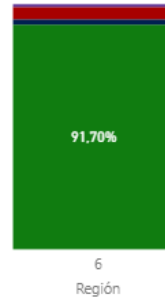
Año: 2020 Trimestre: T1 Mes: Marzo Región: REGION 6 Provincia: Todas Establecimiento: Todas

22.210
Total de emergencias

11.834 53,28%  10.376 46,72% 

Tipos de emergencia por Región

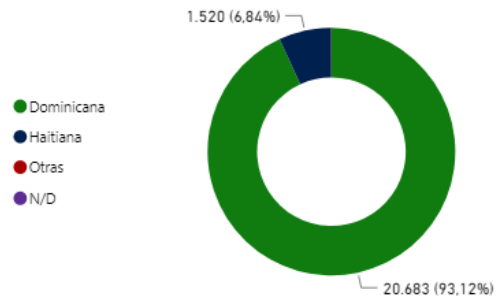
Propios medios Ingreso 911 Referido de otro EESS Otros medios



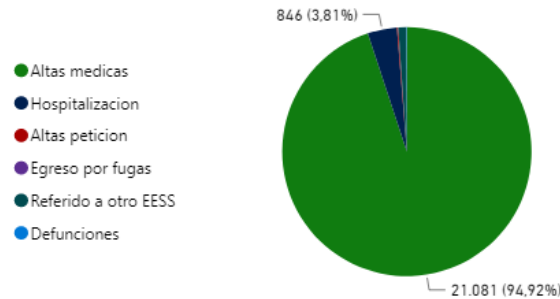
Region	No.	%
REGION 6	22.210	100,00%
Total	22.210	100,00%

Provincia	No.	%
SAN JUAN	13.541	60,97%
AZUA	6.403	28,83%
ELIAS PIÑA	2.266	10,20%
Total	22.210	100,00%


Emergencias por nacionalidad



Egresos



establecimiento	No.	%
DR ALEJANDRO CABRAL	6.654	29,96%
TAIWAN 19 DE MARZO	3.637	16,38%
DR FEDERICO ARMANDO AYBAR	3.199	14,40%
JUAN DE HERRERA	1.389	6,25%
ROSA DUARTE	1.228	5,53%
NUESTRA SENORA DEL CARMEN	1.115	5,02%
EL CERCADO	943	4,25%
Total	22.210	100,00%



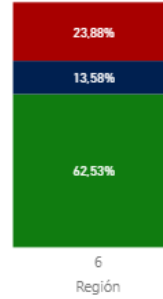

46.232
Pruebas de laboratorio

29.822  16.410 
64,51% 35,49%

Pruebas	Ambulatorios	Hospitalizados	Emergencias	Total
Hemograma Completo	3.525	1.688	5.073	10.286
Otras pruebas	6.505	990	1.047	8.542
Orina	3.081	344	2.305	5.730
Glucosa	2.856	777	1.207	4.840
Creatinina	1.566	388	78	2.032
Urea	1.532	389	60	1.981
Tipificación sanguínea y Rh	926	359	666	1.951
Coprológico	1.099	86	458	1.643
Colesterol	1.192	178	17	1.387
VIH	1.199	115	17	1.331
Triglicéridos	1.156	154	1	1.311
TGP	970	281	29	1.280
TGO	970	281	27	1.278
VDRL	1.061	109	36	1.206
VHB	1.036	94	19	1.149
Billirrubina	77	47	2	126
Tiempo de	70	0	0	70
Total	28.910	6.280	11.042	46.232

Pruebas a pacientes por Región

● Ambulatorios ● Hospitalizados ● Emergencias

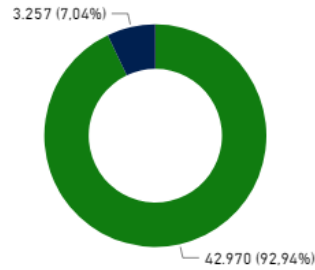


Region	No.	%
REGION 6	46.232	100,00%
Total	46.232	100,00%

Provincia	No.	%
SAN JUAN	22.022	47,63%
AZUA	20.615	44,59%
ELIAS PIÑA	3.595	7,78%
Total	46.232	100,00%

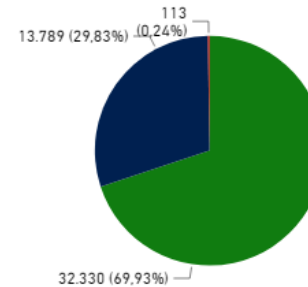
Laboratorios por Nacionalidades

● Dominicana ● Haitiana ● Otras ● N/D




Laboratorios por afiliación

● No Afiliados ● SENASA ● Otra ARS ● N/D



Establecimiento	No.	%
TAIWAN 19 DE MARZO	17.968	38,86%
DR ALEJANDRO CABRAL	13.034	28,19%
DR FEDERICO ARMANDO AYBAR	5.040	10,90%
ROSA DUARTE	2.620	5,67%
JUAN DE HERRERA	1.908	4,13%
PERALTA	1.133	2,45%
VALLEJUELO	1.070	2,31%
EL CERCADO	858	1,86%
Total	46.232	100,00%

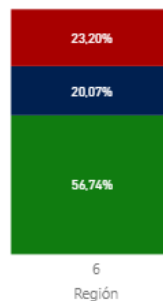
 **4.475**
Total Imágenes

2.545  1.930 
56,87% 43,13%

Servicio	Ambulatorios	Hospitalizados	Emergencias	Total
Radiografía	1.377	770	802	2.949
Sonografía	614	84	172	870
Electrocardiograma	548	44	64	656
Broncoscopia	0	0	0	0
Cistoscopia	0	0	0	0
Colposcopia	0	0	0	0
Densitometria	0	0	0	0
Ecografía	0	0	0	0
Electroencefalografía	0	0	0	0
Endoscopias Aparato Respiratorio	0	0	0	0
Endoscopias Gástrica	0	0	0	0
ERCP	0	0	0	0
Espirometría	0	0	0	0
Fluoroscopia	0	0	0	0
Gammagrafia	0	0	0	0
Laparoscopia	0	0	0	0
Mamografía	0	0	0	0
Total	2.539	898	1.038	4.475

Imágenes a pacientes por Región

● Ambulatorios ● Hospitalizados ● Emergencias

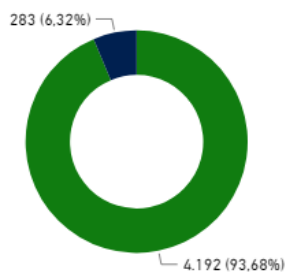


Region	No.	%
REGION 6	4.475	100,00%
Total	4.475	100,00%

Provincia	No.	%
SAN JUAN	2.254	50,37%
AZUA	1.712	38,26%
ELIAS PIÑA	509	11,37%
Total	4.475	100,00%

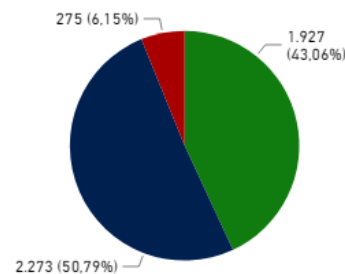
Imágenes por Nacionalidades

● Dominicanos ● Haitianas ● Otras ● N/D



Imágenes por afiliación

● No Afiliados ● SENASA ● Otras ARS ● N/D



Establecimiento	No.	%
TAIWAN 19 DE MARZO	1.594	35,62%
DR ALEJANDRO CABRAL	1.534	34,28%
ROSA DUARTE	505	11,28%
JUAN DE HERRERA	469	10,48%
NUESTRA SENORA DEL CARMEN	118	2,64%
DR FEDERICO ARMANDO AVBAR	117	2,61%
VALLEJUELO	69	1,54%
Total	4.475	100,00%




1.530
Total de Hospitalizaciones

Egresos

Servicio	Altas	Defunciones	Total
Obstetricia	543	1	544
Pediatría	266	0	266
Medicina Interna	201	31	232
Medicina General	120	1	121
Cirugía General	116	0	116
Ginecología	56	0	56
Ortopedia	48	0	48
Gastroenterología	41	0	41
Neumología	17	14	31
Neurocirugía	28	1	29
Otras Especialidades	6	8	14
Urología	13	0	13
Cardiología	9	2	11
Nefrología	4	3	7
Psiquiatría	1	0	1
Cuidados Intensivos	0	0	0
Endocrinología	0	0	0
Geriatría	0	0	0
Hematología	0	0	0
Oftalmología	0	0	0
Total	1.469	61	1.530

Egresos hospitalización por Región

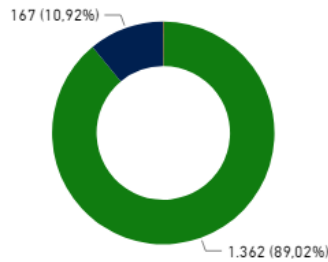
● Egresos Altas ● Egresos Defuncion



Region	No.	%
REGION 6	1.530	100,00%
Total	1.530	100,00%

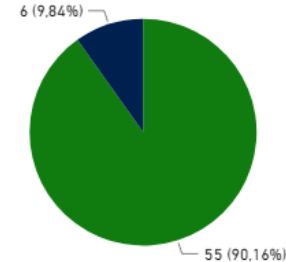
Hospitalizaciones por Nacionalidades

● Dominicanos ● Haitianas ● Otras ● N/D



Egresos por defunciones

● Defunciones Mayor 48 horas ● Defunciones Menor de 48 ...



Provincia	No.	%
SAN JUAN	732	47,84%
AZUA	624	40,78%
ELIAS PIÑA	174	11,37%
Total	1.530	100,00%

Establecimiento	No.	%
TAIWAN 19 DE MARZO	542	35,42%
DR ALEJANDRO CABRAL	486	31,76%
DR FEDERICO ARMANDO AYBAR	146	9,54%
ROSA DUARTE	130	8,50%
NUESTRA SENORA DEL CARMEN	41	2,68%
JUAN DE HERRERA	39	2,55%
EL CERCADO	35	2,29%
GUAYABAL	26	1,70%
BANICA	24	1,57%
Total	1.530	100,00%


1.569
Total proc. quirúrgicos

665  904 
42,38% 31,81%

Servicio	Cirugía Menor	Cirugía Mayor	Total
Cirugía General	861	91	952
Obstetricia	24	159	183
Odontología	179	0	179
Ortopedia	53	74	127
Ginecología	45	12	57
Urología	42	8	50
Cirugía Maxilofacial - Salud Bucal	16	0	16
Neurocirugía	0	3	3
Oncológica	1	1	2
Cardiología	0	0	0
Cirugía de Reducción - Salud Bucal	0	0	0
Cirugía Plástica	0	0	0
Cirugías Pediátricas	0	0	0
Dermatología	0	0	0
Oftalmología	0	0	0
Otorrinolaringología	0	0	0
Otros procedimientos quirúrgicos	0	0	0
Reconstructivas no	0	0	0
Total	1.221	348	1.569

Procedimientos Quirúrgicos por Región

● Cirugía Menor ● Cirugía Mayor

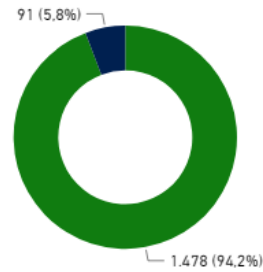


Region	No.	%
REGION 6	1.569	100,00%
Total	1.569	100,00%

Provincia	No.	%
AZUA	1.070	68,20%
SAN JUAN	316	20,14%
ELIAS PIÑA	183	11,66%
Total	1.569	100,00%

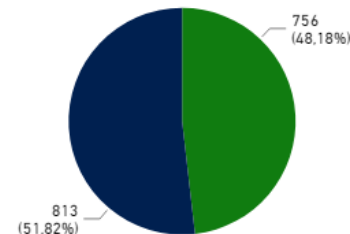
Cirugías por Nacionalidades

● Dominicana ● Haitiana ● Otras ● N/D



Cirugías por afiliación

● No Afiliados ● SENASA ● Otras ARS ● N/D



Establecimiento	No.	%
TAIWAN 19 DE MARZO	1.035	65,97%
DR ALEJANDRO CABRAL	135	8,60%
ROSA DUARTE	113	7,20%
DR FEDERICO ARMANDO AYBAR	63	4,02%
BOHECHIO	59	3,76%
JUAN DE HERRERA	53	3,38%
HONDO VALLE	48	3,06%
GUAYABAL	26	1,66%
BANICA	22	1,40%
Total	1.569	100,00%



536
Total de partos

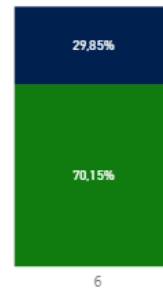
5 Gemelares
0 Multiples

Establecimiento	Vaginal	Cesarea	Total	%
TAIWAN 19 DE MARZO	113	75	188	35,07%
DR ALEJANDRO CABRAL	112	50	162	30,22%
ROSA DUARTE	54	7	61	11,38%
DR FEDERICO	35	23	58	10,82%
ARMANDO AYBAR				
BANICA	21	0	21	3,92%
EL CERCADO	17	3	20	3,73%
HONDO VALLE	5	2	7	1,31%
NUESTRA SENORA DEL CARMEN	6	0	6	1,12%
BOHECHIO	4	0	4	0,75%
VALLEJUELO	4	0	4	0,75%
GUAYABAL	3	0	3	0,56%
PERALTA	2	0	2	0,37%
JUAN DE HERRERA	0	0	0	0,00%
Total	376	160	536	100,00%

Año: 2020 Trimestre: T1 Mes: Marzo Región: REGION 6 Provincia: Todas Establecimiento: Todas

Tipo de partos por Región

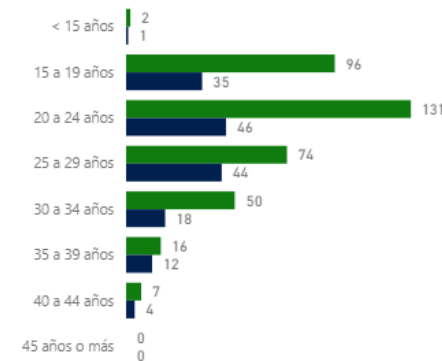
Via vaginal Via cesarea



Region	Vaginal	Cesarea	Total	%
REGION 6	376	160	536	100,00%
Total	376	160	536	100,00%

Partos po grupo de edad de la madre

Via vaginal Via cesarea

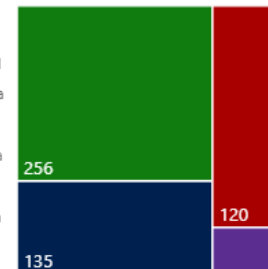


Partos por nacionalidad


391 Dominicana 145 Haitiana 0 Otras

Tipo de parto por nacionalidad

Dom vaginal Dom cesarea Haiti vaginal Haiti cesarea Otra vaginal Otra cesarea



Provincia	Vaginal	Cesarea	Total	%
SAN JUAN	172	76	248	46,27%
AZUA	124	75	199	37,13%
ELIAS PIÑA	80	9	89	16,60%
Total	376	160	536	100,00%





Año: 2020 Trimestre: T1 Mes: Marzo Región: REGION 6 Provincia: Todas Establecimiento: Todas

532
Total nacidos vivos

Region	No.	%
REGION 6	532	100,00%
Total	532	100,00%

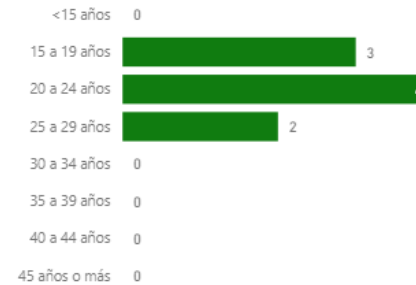
9
Nacidos muertos

Region	No.	%
REGION 6	9	100,00%
Total	9	100,00%

Nacidos vivos por grupo de edad



Nacidos muertos por edad de la madre



Provincia	No.	%
SAN JUAN	244	45,86%
AZUA	200	37,59%
ELIAS PIÑA	88	16,54%
Total	532	100,00%

Provincia	No.	%
SAN JUAN	5	55,56%
ELIAS PIÑA	3	33,33%
AZUA	1	11,11%
Total	9	100,00%

Partos por condición de nacimientos

● Bajo peso ● Mal formación ● Prematuros



Establecimiento	No.	%
TAIWAN 19 DE MARZO	189	35,53%
DR ALEJANDRO CABRAL	160	30,08%
ROSA DUARTE	60	1,28%
DR FEDERICO ARMANDO AYBAR	56	10,53%
BANICA	21	3,95%
EL CERCADO	20	3,76%
HONDO VALLE	7	1,32%
NUESTRA SENORA DEL CARMEN	6	1,13%
Total	532	100,00%

541
Total de Nacimientos

Establecimiento	No.	%
DR ALEJANDRO CABRAL	3	33,33%
DR FEDERICO ARMANDO AYBAR	2	22,22%
ROSA DUARTE	2	22,22%
BANICA	1	1,11%
TAIWAN 19 DE MARZO	1	1,11%
BOHECHIO	0	0,00%
EL CERCADO	0	0,00%
GUAYABAL	0	0,00%
HONDO VALLE	0	0,00%
Total	9	100,00%



Año

2020

Trimestre

T1

Mes

Marzo

Región

REGION 6

Provincia

Todas

Establecimiento

Todas


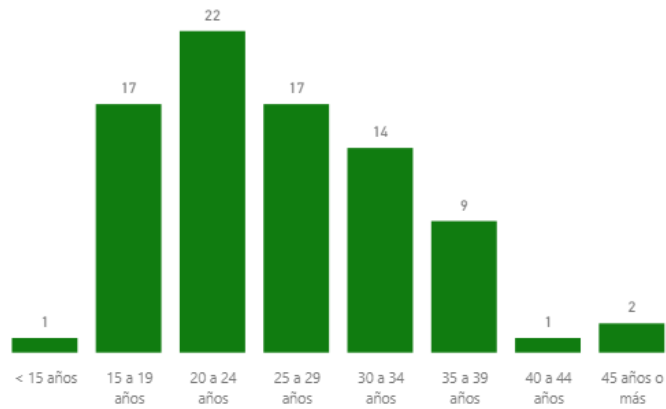

83
Abortos

Region	No.	%
REGION 6	83	100,00%
Total	83	100,00%

Provincia	No.	%
AZUA	45	54,22%
SAN JUAN	33	39,76%
ELIAS PIÑA	5	6,02%
Total	83	100,00%

Establecimiento	No.	%
TAIWAN 19 DE MARZO	45	54,22%
DR ALEJANDRO CABRAL	24	28,92%
DR FEDERICO ARMANDO AYBAR	9	10,84%
ROSA DUARTE	3	3,61%
BANICA	2	2,41%
BOHECHIO	0	0,00%
EL CERCADO	0	0,00%
GUAYABAL	0	0,00%
HONDO VALLE	0	0,00%
JUAN DE HERRERA	0	0,00%
NUESTRA SENORA DEL CARMEN	0	0,00%
PERALTA	0	0,00%
VALLEJUELO	0	0,00%
Total	83	100,00%

Abortos por grupo de edad de la madre





Atrás



Año

2020

Trimestre

T1

Mes

Marzo

Región

REGION 6


Provincia

Todas

Establecimiento

Todas

Morbilidades	No. casos en consulta externa	% casos en consulta externa	No. casos en emergencia	% Casos en emergencia	No. casos en hospitalización	% Casos en hospitalización
Otras causas de morbilidad	7.303	37,26%	8.535	38,43%	227	14,25%
Z30-Z39 - Intervenciones relativas a la reproducción	3.380	17,25%	386	1,74%	566	35,53%
I10-I15 - Enfermedades Hipertensivas	1.537	7,84%	1.648	7,42%	85	5,34%
J09-J10 - Gripe y Neumonía	1.171	5,98%	1.912	8,61%	147	9,23%
R50 - Fiebre de Origen desconocido	976	4,98%	2.620	11,80%	58	3,64%
E10- E14 - Diabetes mellitus	946	4,83%	713	3,21%	41	2,57%
J00-J06 - Infecciones agudas de las vías respiratorias superiores	521	2,66%	961	4,33%	23	1,44%
N25-N29 - Otros trastornos del riñón y del uréter	381	1,94%	163	0,73%	24	1,51%
L00-L08 - Infecciones de la piel y del tejido subcutáneo	350	1,79%	183	0,82%	5	0,31%
J20-J22 - Enfermedades respiratorias inferiores agudas	330	1,68%	952	4,29%	34	2,13%
B82 - Parasitosis intestinales, sin otra especificación	310	1,58%	523	2,35%	74	4,65%
K20-K31 - Enfermedades del esófago, estómago y del duodeno	266	1,36%	242	1,09%	13	0,82%
A00-A09 - Enfermedades infecciosas intestinales	246	1,26%	464	2,09%	70	4,39%
N70-N77 - Enfermedades inflamatorias de los órganos pélvicos femeninos	201	1,03%	108	0,49%	8	0,50%
O10-O15 - Edema, proteinuria e hipertensión en el embarazo, el parto y el puerperio	155	0,79%	69	0,31%	3	0,19%
F30-D39 - Trastornos del humor	153	0,78%	58	0,26%	0	0,00%
M50-M54 - Otras dorsopatías	147	0,75%	134	0,60%	3	0,19%
N80-N98 - Trastornos no inflamatorios de los órganos genitales femeninos	138	0,70%	68	0,31%	0	0,00%
I20-I25 - Enfermedades cardíacas isquémicas	90	0,46%	205	0,92%	53	3,33%
J30-J39 - Otras enfermedades de las vías respiratorias superiores	87	0,44%	200	0,90%	8	0,50%
S30-S39 - Traumatismo del abdomen, área lumbosacra y pelvis	87	0,44%	166	0,75%	11	0,69%
H10-H13 - Trastornos de la conjuntiva	85	0,43%	113	0,51%	10	0,63%
S80-S89 - Traumatismos en rodillas y piernas	76	0,39%	156	0,70%	13	0,82%
S00-S09 - Traumatismos de la cabeza	71	0,36%	160	0,72%	19	1,19%
R10-R19 - Síntomas de enfermedades digestivas y desórdenes abdominales	69	0,35%	185	0,83%	7	0,44%
F10-F19 - Trastornos mentales y de comportamiento debidos al consumo de psicotrópicos	68	0,35%	50	0,23%	1	0,06%
S20-S29 - Traumatismos de tórax	61	0,31%	94	0,42%	5	0,31%
S90-S99 - Traumatismos en tobillos y pies	58	0,30%	165	0,74%	2	0,13%
D50-D53 - Anemias nutricionales	57	0,29%	82	0,37%	22	1,38%
S50-S59 - Traumatismos del codo y del antebrazo	53	0,27%	37	0,17%	0	0,00%
Total	19.598	100,00%	22.210	100,00%	1.593	100,00%





Año
2020

Trimestre
T1

Mes
Marzo

Región
REGION 6

Provincia
Todas

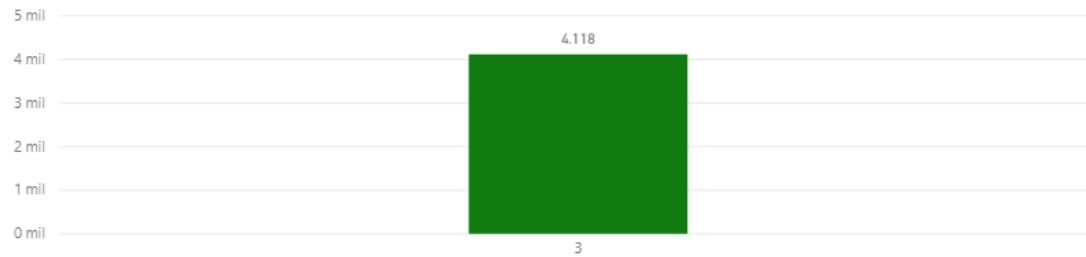
Establecimiento
Todas

Servicio	Cantidad
Consultas de controles prenatales mujeres adultas	1.604
Total de pacientes atendidos en unidad de Hemodiálisis	547
Consultas de controles prenatales mujeres adolescentes	470
Referencias emitidas	255
Referencias recibidas	255
Cantidad de Papanicolaou realizados	241
Atención a pacientes con lesiones por accidentes de tránsito (Emergencias)	239
Cantidad de unidades de sangre completa tamizadas	191
Cantidad de unidades de sangre completa colectadas	177
Cantidad de unidades de sangre completa usadas	76
Cantidad de unidades de sangre completa descartadas	23
Pacientes ingresados en Unidades de Intervención en Crisis	18
Cantidad de Papanicolaou positivos	13
Cantidad de unidades de sangre completa colectadas no aptas	9
Total de cirugías de cataratas realizadas	0
Total	4.118

Servicio
Todas

4.118
Cantidad

Servicios especiales por mes



Servicios especiales por SRS

