



# Reporte de producción de servicios y atenciones en salud en establecimientos del nivel complementario de la red pública-SNS

**Servicio Nacional de Salud**  
Dirección de Gestión de la Información

Año	Trimestre	Mes
2023	Todas	Selección múltiple

Fuente: Base de datos del módulo de registro de producción de servicios de salud - Formulario 67-A





Año

2023

Trimestre

Todas

Mes

Selección múlt...

Región

REGION 6

Provincia

Todas

Establecimiento

Todas

**67.713**

Total consulta externa

22.066	32,59 %
Primera vez	
45.647	67,41 %
Subsecuente	

**6.076**

Total de Hospitalizacion

5.843	96,17 %
Egresos por altas	
233	3,83 %
Egresos por defunciones	

**82.194**

Total de emergencias

1.891	2,30 %
Ingreso 911	
78.598	95,62 %
Propios medios	
1.062	1,29 %
Referido de otro EESS	
643	0,78 %
Otros medios	

**7.330**

Total proc. quirúrgicos

1.672	22,81 %
Cirugía mayor	
5.658	77,19 %
Cirugía menor	

**232.535**

Pruebas de laboratorio

135.859	58,43 %
Ambulatorios	
55.219	23,75 %
Emergencias	
41.457	17,83 %
Hospitalizados	

**2.166**

Total de partos

790	36,47 %
Vía_cesareas	
1.376	63,53 %
Vía vaginal	

**28.650**

Imagenes

17.598	61,42 %
Ambulatorios	
8.088	28,23 %
Emergencias	
2.964	10,35 %
Hospitalizados	

**2.158**

Total nacidos vivos

195	9,04 %
Bajo peso	
101	4,68 %
Prematuros	
9	0,42 %
Mal formacion	



Año

2023

Trimestre

Todas

Mes

Selección múlt...

Región

REGION 6

Provincia

Todas

Establecimiento

Todas

Región	Consultas	Emergencias	Laboratorios	Imágenes	Hospitalizaciones	Cirugías	Partos	Nacimientos	Nacidos Vivos
<b>REGION 6</b>	<b>67.713</b>	<b>82.194</b>	<b>232.535</b>	<b>28.650</b>	<b>6.076</b>	<b>7.330</b>	<b>2.166</b>	<b>2.190</b>	<b>2.158</b>
<b>SAN JUAN</b>	<b>31.231</b>	<b>43.913</b>	<b>118.704</b>	<b>15.140</b>	<b>2.564</b>	<b>2.629</b>	<b>1.077</b>	<b>1.088</b>	<b>1.069</b>
DR ALEJANDRO CABRAL	13.050	20.139	69.724	9.498	1.827	1.509	762	772	757
DR FEDERICO ARMANDO AYBAR	6.593	9.347	21.650	2.116	319	313	231	231	228
JUAN DE HERRERA	3.757	5.641	12.613	1.820	198	423	2	2	2
EL CERCADO	3.213	3.921	7.580	345	168	145	66	67	66
VALLEJUELO	3.304	3.194	5.474	1.270	50	68	16	16	16
BOHECHIO	1.314	1.671	1.663	91	2	171	0	0	0
<b>AZUA</b>	<b>26.847</b>	<b>25.931</b>	<b>91.416</b>	<b>11.186</b>	<b>2.873</b>	<b>3.908</b>	<b>799</b>	<b>808</b>	<b>797</b>
TAIWAN 19 DE MARZO	18.876	17.556	75.934	9.543	2.613	3.704	769	778	767
GUAYABAL	4.162	1.868	5.972	544	24	105	6	6	6
PERALTA	915	2.437	4.955	0	78	13	4	4	4
NUUESTRA SENORA DEL CARMEN	2.894	4.051	4.555	1.099	154	86	20	20	20
SIMON STRIDDELS	0	19	0	0	4	0	0	0	0
<b>ELIAS PIÑA</b>	<b>9.635</b>	<b>12.350</b>	<b>22.415</b>	<b>2.324</b>	<b>639</b>	<b>793</b>	<b>290</b>	<b>294</b>	<b>292</b>
ROSA DUARTE	6.417	8.592	16.401	2.256	530	647	229	233	231
BANICA	1.807	2.161	3.754	0	49	46	30	30	30
HONDO VALLE	1.411	1.597	2.260	68	60	100	31	31	31
<b>Total</b>	<b>67.713</b>	<b>82.194</b>	<b>232.535</b>	<b>28.650</b>	<b>6.076</b>	<b>7.330</b>	<b>2.166</b>	<b>2.190</b>	<b>2.158</b>



Año

2023

Trimestre

Todas

Mes

Selección m...

Región

REGION 6

Provincia

Todas

Establecimiento

Todas

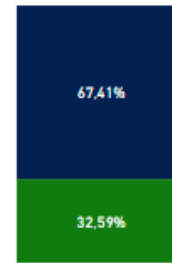
**67.713**  
**Total consulta externa**

45.081  22.632   
66,58 % 33,42 %

Servicio	1ra. Vez	Subsecuente	Total Consultas
Medicina General	3.510	5.626	9.136
Pediatría	2.046	5.980	8.026
Medicina Familiar	1.524	6.333	7.857
Obstetricia	1.600	5.219	6.819
Odontología	3.515	1.782	5.297
Consejería	1.840	2.241	4.081
Ortopedia	821	2.408	3.229
Ginecología	1.034	2.142	3.176
Medicina Interna	928	1.887	2.815
Planificación Familiar	733	1.626	2.359
Otras Consultas	356	1.810	2.166
Cirugía General	580	1.240	1.820
Gastroenterología	329	1.137	1.466
Urología	548	869	1.417
Psiquiatría	376	726	1.102
Nutrición	337	733	1.070
Psicología	376	559	935
Endocrinología	176	576	752
Nefrología	245	492	737
Neumología	161	477	638
Perinatología	188	277	465
Cardiología	165	273	438
Neurocirugía	61	310	371
Oftalmología	160	101	261
<b>Total</b>	<b>22.066</b>	<b>45.647</b>	<b>67.713</b>

Consultas de 1ra. Vez y Subsecuentes por Regiones

● Primera Vez ● Subsecuentes



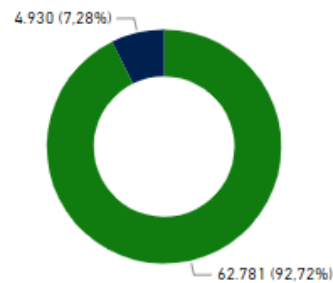
6  
Región

Region	No.	%
REGION 6	67.713	100,00%
<b>Total</b>	<b>67.713</b>	<b>100,00%</b>

Provincia	No.	%
SAN JUAN	31.231	46,12%
AZUA	26.847	39,65%
ELIAS PIÑA	9.635	14,23%
<b>Total</b>	<b>67.713</b>	<b>100,00%</b>

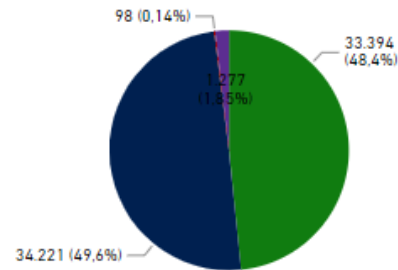
Consultas por nacionalidad

● Dominicana ● Haitiana ● Otras ● N/D



Consultas por afiliación

● No Afiliados ● SENASA ● Otras ARS ● N/D



Establecimiento	No.	%
TAIWAN 19 DE MARZO	18.876	27,88%
DR ALEJANDRO CABRAL	13.050	19,27%
DR FEDERICO ARMANDO AYBAR	6.593	9,74%
ROSA DUARTE	6.417	9,48%
GUAYABAL	4.162	6,15%
JUAN DE HERRERA	3.757	5,55%
VALLEJUELO	3.304	4,88%
EL CERCAO	3.213	4,75%
<b>Total</b>	<b>67.713</b>	<b>100,00%</b>



Año

2023

Trimestre

Todas

Mes

Selección ...

Región

REGION 6

Provincia

Todas

Establecimiento

Todas

82.194

Total de emergencias



45.051

54,81 %



37.143

45,19 %

## Emergencias según vías de ingreso y egreso

Región	Ingresos por propios medios	Ingresos vía 911	Ingresos por referimiento de otros EESS	Ingresos por otros medios	Total Ingresos	Egresos por altas medicas	Egresos por altas a petición	Egresos por fugas	Egresos por hospitalización	Egresos por referimientos a otros eess	Egresos por defunciones	Total Egresos
REGION 6	78.598	1.891	1.062	643	82.194	75.604	190	76	5.356	898	70	82194
SAN JUAN	43.032	435	0	446	43.913	40.893	89	18	2.421	450	42	43913
ELIAS PIÑA	12.215	0	0	135	12.350	11.461	27	12	558	280	12	12350
AZUA	23.351	1.456	1.062	62	25.931	23.250	74	46	2.377	168	16	25931
Total	78.598	1.891	1.062	643	82.194	75.604	190	76	5.356	898	70	82194

## Emergencias por Nacionalidad

76596

Emergencias Dominicanos

5570

Emergencias Haitianos

28

Emergencias Otras Nac.

0

Emergencias Nac. ND.



Atrás



Año

2023

Trimestre

Todas

Mes

Selección m...

Región

REGION 6

Provincia

Todas

Establecimiento

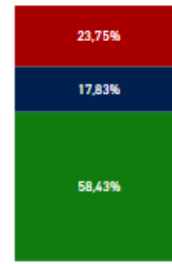
Todas

**232.535**  
Pruebas de laboratorio

151.309  81.226   
65,07 % 34,93 %

Pruebas a pacientes por Región

● Ambulatorios ● Hospitalizados ● Emergencias



6 Región

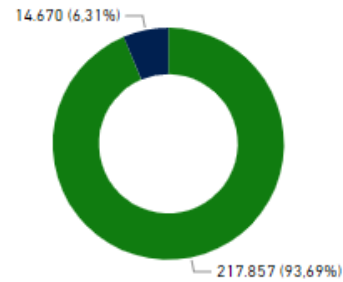
Region	No.	%
REGION 6	232.535	100,00%
<b>Total</b>	<b>232.535</b>	<b>100,00%</b>

Pruebas	Ambulatorios	Hospitalizados	Emergencias	Total
Hemograma Completo	18.646	9.446	20.045	48.137
Otras pruebas	19.140	2.838	3.767	25.745
Glucosa	10.881	5.648	7.965	24.494
Orina	11.719	1.163	8.026	20.908
Urea	7.527	2.743	2.247	12.517
Creatinina	6.652	2.533	2.013	11.198
Colesterol Total	8.452	982	83	9.517
Tipificación sanguínea y Rh	3.955	1.267	2.576	7.798
TGO	4.602	1.742	1.302	7.646
TGP	4.622	1.735	1.285	7.642
Triglicéridos	5.792	909	204	6.905
Coprológico	4.503	383	1.210	6.096
VIH	3.669	1.100	163	4.932
VDRL	3.663	936	94	4.693
Hepatitis B	2.884	1.110	252	4.246
Hepatitis C	2.784	1.042	260	4.086
<b>Total</b>	<b>135.859</b>	<b>41.457</b>	<b>55.219</b>	<b>232.535</b>

Provincia	No.	%
SAN JUAN	118.704	51,05%
AZUA	91.416	39,31%
ELIAS PIÑA	22.415	9,64%
<b>Total</b>	<b>232.535</b>	<b>100,00%</b>

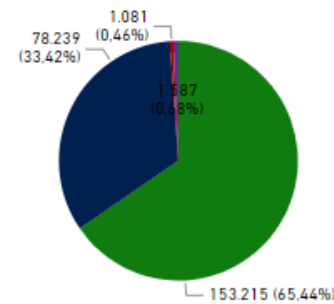
Laboratorios por Nacionalidades

● Dominicana ● Haitiana ● Otras ● N/D



Laboratorios por afiliación

● No Afiliados ● SENASA ● Otra ARS ● N/D

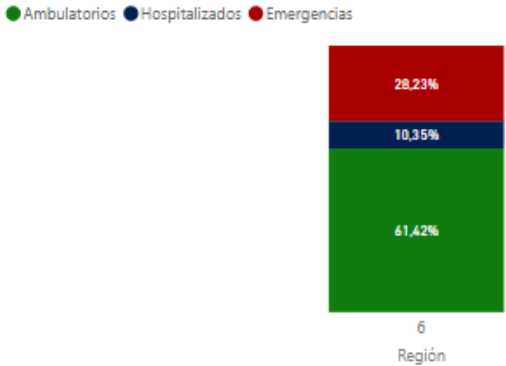


Establecimiento	No.	%
TAIWAN 19 DE MARZO	75.934	32,65%
DR ALEJANDRO CABRAL	69.724	29,98%
DR FEDERICO ARMANDO AYBAR	21.650	9,31%
ROSA DUARTE	16.401	7,05%
JUAN DE HERRERA	12.613	5,42%
EL CERCADO	7.580	3,26%
GUAYABAL	5.972	2,57%
VALLEJUELO	5.474	2,35%
<b>Total</b>	<b>232.535</b>	<b>100,00%</b>

**28.650**  
**Total Imágenes**

16.046  56,01%  
 12.604  43,99%

Imágenes a pacientes por Región

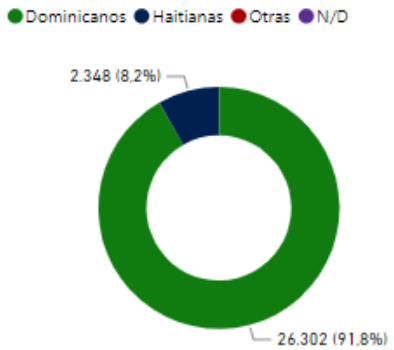


Region	No.	%
REGION 6	28.650	100,00%
<b>Total</b>	<b>28.650</b>	<b>100,00%</b>

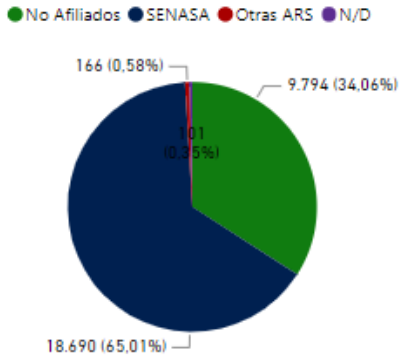
Servicio	Ambulatorios	Hospitalizados	Emergencias	Total
Radiografía de Miembros Superiores	3.737	632	2.252	6.621
Electrocardiograma	3.452	410	379	4.241
Radiografía	1.872	344	1.617	3.833
Radiografía de Miembros Inferiores	1.673	393	1.087	3.153
Sonografía Abdominal	1.873	269	496	2.638
Sonografía Obstétrica	1.212	258	482	1.952
Tomografía	745	264	660	1.669
Radiografía de Cinturón Pélvico	755	130	210	1.095
Radiografía de Columna	701	27	261	989
Sonografía Pélvica	504	113	166	783
Radiografía Craneal	181	11	278	470
<b>Total</b>	<b>17.598</b>	<b>2.964</b>	<b>8.088</b>	<b>28.650</b>

Provincia	No.	%
SAN JUAN	15.140	52,84%
AZUA	11.186	39,04%
ELIAS PIÑA	2.324	8,11%
<b>Total</b>	<b>28.650</b>	<b>100,00%</b>

Imágenes por Nacionalidades



Imágenes por afiliación



Establecimiento	No.	%
TAIWAN 19 DE MARZO	9.543	33,31%
DR ALEJANDRO CABRAL	9.498	33,15%
ROSA DUARTE	2.256	7,87%
DR FEDERICO ARMANDO AYBAR	2.116	7,39%
JUAN DE HERRERA	1.820	6,35%
VALLEJUELO	1.270	4,43%
NUUESTRA SENORA DEL CARMEN	1.099	3,84%
<b>Total</b>	<b>28.650</b>	<b>100,00%</b>



Año

2023

Trimestre

Todas

Mes

Selección múlt...

Región

REGION 6

Provincia

Todas

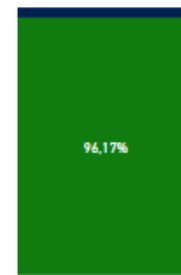
Establecimiento

Todas

**6.076**  
**Total de Hospitalizaciones**

Egresos hospitalización por Región

● Egresos Altas ● Egresos Defuncion

6  
Región

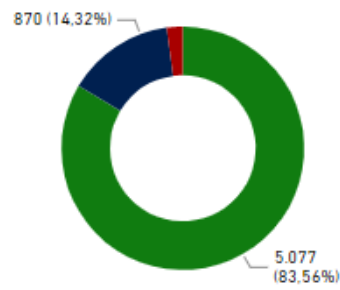
Region	No.	%
REGION 6	6.076	100,00%
<b>Total</b>	<b>6.076</b>	<b>100,00%</b>

Egresos

Servicio	Altas	Defunciones	Total
Obstetricia	2.138	1	2.139
Pediatría	983	4	987
Medicina interna	692	88	780
Cirugía General	398	6	404
Medicina General	390	0	390
Ortopedia	240	3	243
Otras Especialidades	227	15	242
Ginecología	213	0	213
Neumología	135	36	171
Nefrología	80	13	93
Gastroenterología	85	7	92
Otorrinolaringología	72	0	72
Cuidados Intensivos	23	48	71
Urología	57	0	57
Cardiología	38	8	46
Neurocirugía	39	4	43
Psiquiatría	20	0	20
Geriatría	13	0	13
Endocrinología	0	0	0
Hematología	0	0	0
<b>Total</b>	<b>5.843</b>	<b>233</b>	<b>6.076</b>

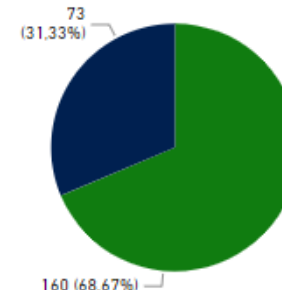
Hospitalizaciones por Nacionalidades

● Dominicanos ● Haitianas ● Otras ● N/D



Egresos por defunciones

● Defunciones Mayor 48 horas ● Defunciones Menor de 48 ...



Provincia	No.	%
AZUA	2.873	47,28%
SAN JUAN	2.564	42,20%
ELIAS PIÑA	639	10,52%
<b>Total</b>	<b>6.076</b>	<b>100,00%</b>

Establecimiento	No.	%
TAIWAN 19 DE MARZO	2.613	43,01%
DR ALEJANDRO CABRAL	1.827	30,07%
ROSA DUARTE	530	8,72%
DR FEDERICO ARMANDO AYBAR	319	5,25%
JUAN DE HERRERA	198	3,26%
EL CERCADO	168	2,76%
NUUESTRA SENORA DEL CARMEN	154	2,53%
PERALTA	78	1,28%
HONDO VALLE	60	0,99%
<b>Total</b>	<b>6.076</b>	<b>100,00%</b>



Atrás



Año

2023

Trimestre

Todas

Mes

Selección m...

Región

REGION 6

Provincia

Todas

Establecimiento

Todas

## Indicadores Sanitarios por Hospitales

Región	Total Ingresos	Egresos por Altas	Egresos por Defunciones	Defunciones en más de 48 horas	Tasa de mortalidad neta	Días Pacientes	Total Egresos	Días camas	Inicie de ocupación de camas	Total emergencias	Total consulta externa	Presion de emergencia vs consulta externa	Presion de emergencia vs hospitalizaciones	Razón de Emergencias vs Consultas Ambulatorias
<b>REGION 6</b>	<b>6.291</b>	<b>5.843</b>	<b>233</b>	<b>160</b>	<b>0,03</b>	<b>18601</b>	<b>6.076</b>	<b>56.553</b>	<b>0,33</b>	<b>82.194</b>	<b>67.713</b>	<b>0,55</b>	<b>0,85</b>	<b>1,21</b>
<b>AZUA</b>	<b>2.873</b>	<b>2.748</b>	<b>125</b>	<b>84</b>	<b>0,03</b>	<b>9163</b>	<b>2.873</b>	<b>24.390</b>	<b>0,38</b>	<b>25.931</b>	<b>26.847</b>	<b>0,49</b>	<b>0,83</b>	<b>0,97</b>
GUAYABAL	24	24	0	0	0,00	35	24	1.080	0,03	1.868	4.162	0,31	1,00	0,45
NUESTRA SENORA DEL CARMEN	154	154	0	0	0,00	362	154	2.340	0,15	4.051	2.894	0,58	0,84	1,40
PERALTA	78	78	0	0	0,00	96	78	1.800	0,05	2.437	915	0,73	0,82	2,66
SIMON STRIDDELS	4	4	0	0	0,00	28	4	2.430	0,01	19	0	1,00	0,50	Infinito
TAIWAN 19 DE MARZO	2.613	2.488	125	84	0,03	8642	2.613	16.740	0,52	17.556	18.876	0,48	0,83	0,93
<b>ELIAS PIÑA</b>	<b>655</b>	<b>639</b>	<b>0</b>	<b>0</b>	<b>0,00</b>	<b>1547</b>	<b>639</b>	<b>6.117</b>	<b>0,25</b>	<b>12.350</b>	<b>9.635</b>	<b>0,56</b>	<b>0,85</b>	<b>1,28</b>
BANICA	49	49	0	0	0,00	76	49	1.440	0,05	2.161	1.807	0,54	0,76	1,20
HONDO VALLE	60	60	0	0	0,00	94	60	1.170	0,08	1.597	1.411	0,53	0,78	1,13
ROSA DUARTE	546	530	0	0	0,00	1377	530	3.507	0,39	8.592	6.417	0,57	0,87	1,34
<b>SAN JUAN</b>	<b>2.763</b>	<b>2.456</b>	<b>108</b>	<b>76</b>	<b>0,03</b>	<b>7891</b>	<b>2.564</b>	<b>26.046</b>	<b>0,30</b>	<b>43.913</b>	<b>31.231</b>	<b>0,58</b>	<b>0,88</b>	<b>1,41</b>
BOHECHIO	2	2	0	0	0,00	6	2	1.240	0,00	1.671	1.314	0,56	0,00	1,27
DR. ALEJANDRO CABRAL	2.013	1.720	107	75	0,04	6229	1.827	12.420	0,50	20.139	13.050	0,61	0,90	1,54
DR. FEDERICO ARMANDO AYBAR	333	319	0	0	0,00	648	319	5.400	0,12	9.347	6.593	0,59	0,56	1,42
EL CERCADO	167	167	1	1	0,01	341	168	2.700	0,13	3.921	3.213	0,55	1,00	1,22
JUAN DE HERRERA	198	198	0	0	0,00	545	198	2.126	0,26	5.641	3.757	0,60	1,00	1,50
VALLEJUELO	50	50	0	0	0,00	122	50	2.160	0,06	3.194	3.304	0,49	1,00	0,97
<b>Total</b>	<b>6.291</b>	<b>5.843</b>	<b>233</b>	<b>160</b>	<b>0,03</b>	<b>18601</b>	<b>6.076</b>	<b>56.553</b>	<b>0,33</b>	<b>82.194</b>	<b>67.713</b>	<b>0,55</b>	<b>0,85</b>	<b>1,21</b>



Año

2023

Trimestre

Todas

Mes

Selección mú...

Región

REGION 6

Provincia

Todas

Establecimiento

Todas

7.330  
Total proc. quirúrgicos

4.216



3.114

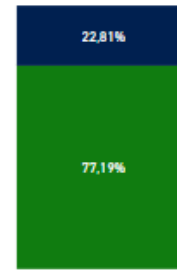
57.52 %

33.42 %

Servicio	Cirugía Menor	Cirugía Mayor	Total
Cirugía General	3.434	392	3.826
Odontología	1.845	8	1.853
Obstetricia	56	790	846
Ginecología	49	168	217
Ortopedia	26	159	185
Cirugía Maxilofacial - Salud Bucal	135	21	156
Otorrinolaringología	1	85	86
Otros procedimientos quirúrgicos	84	0	84
Urología	27	38	65
Neurocirugía	0	8	8
Oncológica	1	3	4
Cardiología	0	0	0
Cirugía de Reducción - Salud Bucal	0	0	0
Cirugía Plástica	0	0	0
Cirugías Pediátricas	0	0	0
Dermatología	0	0	0
Oftalmología	0	0	0
Reconstructivas no	0	0	0
<b>Total</b>	<b>5.658</b>	<b>1.672</b>	<b>7.330</b>

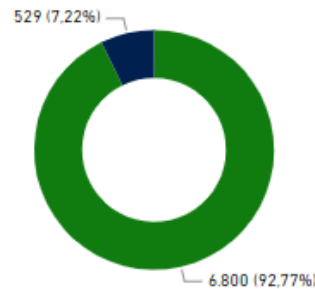
Procedimientos Quirúrgicos por Región

● Cirugía Menor ● Cirugía Mayor

6  
Región

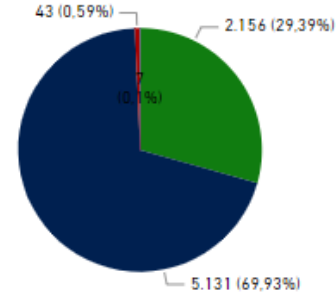
Cirugías por Nacionalidades

● Dominicana ● Haitiana ● Otras ● N/D



Cirugías por afiliación

● No Afiliados ● SENASA ● Otras ARS ● N/D



Region	No.	%
REGION 6	7.330	100.00%
<b>Total</b>	<b>7.330</b>	<b>100.00%</b>

Provincia	No.	%
AZUA	3.908	53.32%
SAN JUAN	2.629	35.87%
ELIAS PIÑA	793	10.82%
<b>Total</b>	<b>7.330</b>	<b>100.00%</b>

Establecimiento	No.	%
TAIWAN 19 DE MARZO	3.704	50.53%
DR ALEJANDRO CABRAL	1.509	20.59%
ROSA DUARTE	647	8.83%
JUAN DE HERRERA	423	5.77%
DR FEDERICO ARMANDO AYBAR	313	4.27%
BOHECHIO	171	2.33%
EL CERCADO	145	1.98%
GUAYABAL	105	1.43%
HONDO VALLE	100	1.36%
<b>Total</b>	<b>7.330</b>	<b>100.00%</b>



Año

2023

Trimestre

Todas

Mes

Selección múlt...

Región

REGION 6

Provincia

Todas

Establecimiento

Todas

2.166

Total de partos

1.376

Vaginal

790

Cesarea

24

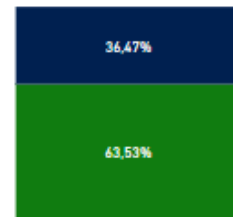
Partos Gemelares

0

Partos Múltiples

Tipos de partos por Regiones

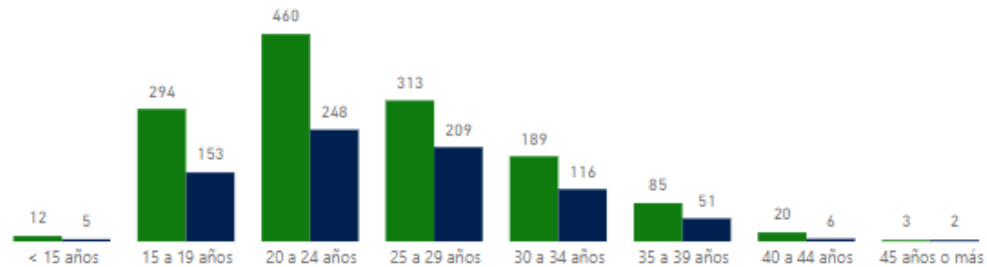
● Via vaginal ● Via cesarea



6

Partos por grupos etarios

● Via vaginal ● Via cesarea



Región	Vaginal	Cesarea	Total	%
<b>REGION 6</b>	<b>1.376</b>	<b>790</b>	<b>2.166</b>	<b>100,00%</b>
<b>SAN JUAN</b>	<b>687</b>	<b>390</b>	<b>1.077</b>	<b>49,72%</b>
DR. ALEJANDRO CABRAL	462	300	762	35,18%
DR. FEDERICO ARMANDO AYBAR	157	74	231	10,66%
EL CERCADO	50	16	66	3,05%
VALLEJUELO	16	0	16	0,74%
JUAN DE HERRERA	2	0	2	0,09%
<b>AZUA</b>	<b>453</b>	<b>346</b>	<b>799</b>	<b>36,89%</b>
TAIWAN 19 DE MARZO	423	346	769	35,50%
NUESTRA SENORA DEL CARMEN	20	0	20	0,92%
GUAYABAL	6	0	6	0,28%
PERALTA	4	0	4	0,18%
<b>ELIAS PIÑA</b>	<b>236</b>	<b>54</b>	<b>290</b>	<b>13,39%</b>
ROSA DUARTE	175	54	229	10,57%
HONDO VALLE	31	0	31	1,43%
BANICA	30	0	30	1,39%
<b>Total</b>	<b>1.376</b>	<b>790</b>	<b>2.166</b>	<b>100,00%</b>



Atrás



Año

2023

Trimestre

Todas

Mes

Selección múlt...

Región

REGION 6

Provincia

Todas

Establecimiento

Todas

### Partos por nacionalidad

Región	Total Partos	% Total de partos	Total Partos Dominicanas	% Partos Dominicanas	Total Partos Haitianas	% Partos Haitianas	Total Partos Otras Nacionalidades	% Partos Otras Nacionalidades
<b>REGION 6</b>	<b>2.166</b>	<b>100,00 %</b>	<b>1.524</b>	<b>70,4 %</b>	<b>640</b>	<b>29,5 %</b>	<b>2</b>	<b>0,1 %</b>
AZUA	799	100,00 %	622	77,8 %	177	22,2 %	0	0,0 %
ELIAS PIÑA	290	100,00 %	113	39,0 %	177	61,0 %	0	0,0 %
SAN JUAN	1.077	100,00 %	789	73,3 %	286	26,6 %	2	0,2 %
<b>Total</b>	<b>2.166</b>	<b>100,00 %</b>	<b>1.524</b>	<b>70,4 %</b>	<b>640</b>	<b>29,5 %</b>	<b>2</b>	<b>0,1 %</b>



Año  
2023

Trimestre  
Todas

Mes  
Selección múlt...

Región  
REGION 6

Provincia  
Todas

Establecimiento  
Todas

Región	Total de Nacimientos	Total nacidos vivos	Total nacidos muertos
<b>REGION 6</b>	<b>2.190</b>	<b>2.158</b>	<b>32</b>
<b>AZUA</b>	<b>808</b>	<b>797</b>	<b>11</b>
GUAYABAL	6	6	0
NUESTRA SENORA DEL CARMEN	20	20	0
PERALTA	4	4	0
TAIWAN 19 DE MARZO	778	767	11
<b>ELIAS PIÑA</b>	<b>294</b>	<b>292</b>	<b>2</b>
BANICA	30	30	0
HONDO VALLE	31	31	0
ROSA DUARTE	233	231	2
<b>SAN JUAN</b>	<b>1.088</b>	<b>1.069</b>	<b>19</b>
DR. ALEJANDRO CABRAL	772	757	15
DR. FEDERICO ARMANDO AYBAR	231	228	3
EL CERCADO	67	66	1
JUAN DE HERRERA	2	2	0
VALLEJUELO	16	16	0
<b>Total</b>	<b>2.190</b>	<b>2.158</b>	<b>32</b>

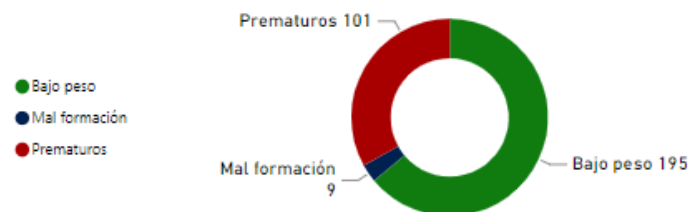
## 2.190

**Total de Nacimientos**

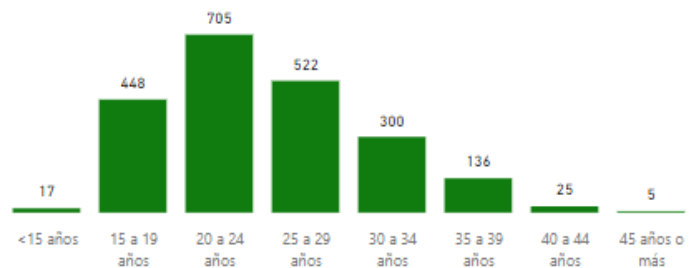
2.158  
**Total nacidos vivos**

32  
**Total nacidos muertos**

Partos por condición de nacimientos

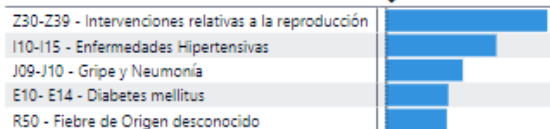


Nacidos vivos por grupos etarios de las madres



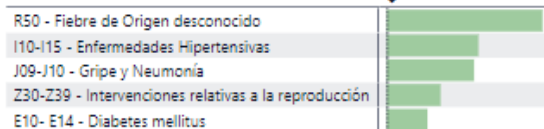
5 principales morbilidades

Consulta Externa



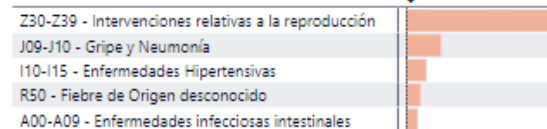
5 principales morbilidades

Emergencias



5 principales morbilidades

Hospitalización



Morbilidades	No. casos en consulta externa	% casos en consulta externa	No. casos en emergencia	% Casos en emergencia	No. casos en hospitalización	% Casos en hospitalización
A00-A09 - Enfermedades infecciosas intestinales	761	1,60%	2.270	3,75%	163	3,52%
A50-A64 - Infecciones con un modo de transmisión predominantemente sexual	651	1,37%	68	0,11%	4	0,09%
B82 - Parasitosis intestinales, sin otra especificación	2.311	4,85%	3.052	5,05%	140	3,02%
D50-D53 - Anemias nutricionales	348	0,73%	182	0,30%	65	1,40%
D55-D59 - Anemia hemolítica	125	0,26%	105	0,17%	31	0,67%
D60-D64 - Aplasia y otras anemias	187	0,39%	126	0,21%	19	0,41%
E10- E14 - Diabetes mellitus	3.276	6,88%	2.633	4,36%	148	3,19%
F10-F19 - Trastornos mentales y de comportamiento debidos al consumo de psicotrópicos	637	1,34%	198	0,33%	2	0,04%
F30-D39 - Trastornos del humor	904	1,90%	95	0,16%	27	0,58%
H10-H13 - Trastornos de la conjuntiva	418	0,88%	195	0,32%	1	0,02%
I10-I15 - Enfermedades Hipertensivas	5.902	12,39%	5.801	9,60%	272	5,87%
I20-I25 - Enfermedades cardiacas isquémicas	475	1,00%	615	1,02%	75	1,62%
J00-J06 - Infecciones agudas de las vías respiratorias superiores	1.345	2,82%	2.292	3,79%	51	1,10%
J09-J10 - Gripe y Neumonía	4.055	8,52%	5.584	9,24%	482	10,40%
J20-J22 - Enfermedades respiratorias inferiores agudas	1.113	2,34%	2.070	3,42%	113	2,44%
J30-J39 - Otras enfermedades de las vías respiratorias superiores	507	1,06%	655	1,08%	37	0,80%
J40-J47 - Enfermedades respiratorias inferiores crónicas	509	1,07%	237	0,39%	32	0,69%
K20-K31 - Enfermedades del esófago, estómago y del duodeno	1.176	2,47%	775	1,28%	68	1,47%
L00-L08 - Infecciones de la piel y del tejido subcutáneo	531	1,12%	729	1,21%	10	0,22%
M50-M54 - Otras dorsopatías	440	0,92%	1.512	2,50%	5	0,11%
M60-M79 - Trastornos de los tejidos blandos	680	1,43%	999	1,65%	8	0,17%
N25-N29 - Otros trastornos del riñón y del uréter	870	1,83%	470	0,78%	54	1,17%
N70-N77 - Enfermedades inflamatorias de los órganos pélvicos femeninos	1.471	3,09%	608	1,01%	39	0,84%



Atrás



Año

2023

Trimestre

Todas

Mes

Selección mú...

Región

REGION 6

Provincia

Todas

Establecimiento

Todas

Grupos_Indicadores	REGION 6	Total
<b>Otros indicadores</b>	<b>15.238</b>	<b>15.238</b>
Total de pacientes atendidos en unidad de Hemodiálisis	2.354	2.354
Total de cirugías de cataratas realizadas	0	0
Referencias recibidas	639	639
Referencias emitidas	793	793
Pacientes ingresados en Unidades de Intervención Crisis	10	10
Consultas de controles prenatales mujeres adultas	5.529	5.529
Consultas de controles prenatales mujeres adolescentes	1.301	1.301
Cantidad de unidades de sangre completa usadas	765	765
Cantidad de unidades de sangre completa tamizadas	908	908
Cantidad de unidades de sangre completa descartadas	106	106
Cantidad de unidades de sangre completa colectadas no aptas	57	57
Cantidad de unidades de sangre completa colectadas	982	982
Atención a pacientes con lesiones por accidentes de tránsito (Emergencias)	1.794	1.794
<b>Lactancia Materna</b>	<b>0</b>	<b>0</b>
LM Cantidad de niños de madres haitianas con lactancia materna y formula	0	0
LM Cantidad de niños de madres haitianas con lactancia materna exclusiva	0	0
LM Cantidad de niños de madres haitianas con formula	0	0
LM Cantidad de niños de madres dominicanas con lactancia materna y formula	0	0
LM Cantidad de niños de madres dominicanas con lactancia materna exclusiva	0	0
LM Cantidad de niños de madres dominicanas con formula	0	0
<b>Cáncer de Utero</b>	<b>1.704</b>	<b>1.704</b>
CU Pruebas moleculares alto riesgo positivo	0	0
CU Pacientes en tratamiento con cirugía, radio, quimio, etc	0	0
CU Pacientes con NIC3	0	0
CU Pacientes con NIC2	2	2
CU Pacientes con NIC1	25	25
CU Pacientes con carcinoma	0	0
CU Número de pacientes tamizados para PAP	946	946
CU Cantidad de pacientes con PAP Normal	731	731
<b>Cáncer de Próstata</b>	<b>2</b>	<b>2</b>
CP Pacientes recuperados	0	0
CP Pacientes en tratamiento con cirugía, radio, quimio, etc	0	0
CP Pacientes con carcinoma	0	0
<b>Total</b>	<b>17.064</b>	<b>17.064</b>