



# Reporte de producción de servicios y atenciones en salud en establecimientos del nivel complementario de la red pública-SNS

**Servicio Nacional de Salud**  
Dirección de Gestión de la Información

**Año**

2022

**Trimestre**

T4

**Mes**

Selección múltiple

Fuente: Base de datos del módulo de registro de producción de servicios de salud - Formulario 67-A





Año

2022

Trimestre

T4

Mes

Selección múlt...

Región

REGION 6

Provincia

Todas

Establecimiento

Todas

**70.781**

Total consulta externa

20.102 28,40 %

Primera vez

50.679 71,60 %

Subsecuente

**89.749**

Total de emergencias

2.113 2,35 %

Ingreso 911

85.636 95,42 %

Propios medios

1.286 1,43 %

Referido de otro EESS

714 0,80 %

Otros medios

**252.385**

Pruebas de laboratorio

146.710 58,13 %

Ambulatorios

61.542 24,38 %

Emergencias

44.133 17,49 %

Hospitalizados

**26.917**

Imágenes

16.192 60,16 %

Ambulatorios

8.132 30,21 %

Emergencias

2.593 9,63 %

Hospitalizados

**6.549**

Total de Hospitalización

6.321 96,52 %

Egresos por altas

228 3,48 %

Egresos por defunciones

**7.425**

Total proc. quirúrgicos

1.484 19,99 %

Cirugía mayor

5.941 80,01 %

Cirugía menor

**2.238**

Total de partos

742 33,15 %

Vía\_cesareas

1.496 66,85 %

Vía vaginal

**2.226**

Total nacidos vivos

134 6,02 %

Bajo peso

102 4,58 %

Prematuros

11 0,49 %

Mal formacion



Atrás



Año

2022

Trimestre

T4

Mes

Selección múlt...

Región

REGION 6

Provincia

Todas

Establecimiento

Todas

Región	Consultas	Emergencias	Laboratorios	Imágenes	Hospitalizaciones	Cirugías	Partos	Nacimientos	Nacidos Vivos
<b>REGION 6</b>	<b>70.781</b>	<b>89.749</b>	<b>252.385</b>	<b>26.917</b>	<b>6.549</b>	<b>7.425</b>	<b>2.238</b>	<b>2.258</b>	<b>2.226</b>
<b>SAN JUAN</b>	<b>33.637</b>	<b>47.742</b>	<b>126.306</b>	<b>14.966</b>	<b>2.907</b>	<b>2.657</b>	<b>1.068</b>	<b>1.078</b>	<b>1.066</b>
DR. ALEJANDRO CABRAL	14.372	21.973	75.503	9.383	2.012	1.752	799	806	798
DR. FEDERICO ARMANDO AYBAR	7.706	10.250	19.725	2.338	484	150	209	212	209
JUAN DE HERRERA	3.697	6.505	13.263	1.952	199	413	0	0	0
EL CERCADO	3.175	4.070	8.334	158	143	75	47	47	46
VALLEJUELO	2.886	2.886	6.218	1.036	51	90	11	11	11
BOHECHIO	1.801	2.058	3.263	99	18	177	2	2	2
<b>AZUA</b>	<b>27.649</b>	<b>28.800</b>	<b>104.175</b>	<b>9.715</b>	<b>3.007</b>	<b>3.837</b>	<b>854</b>	<b>864</b>	<b>848</b>
TAIWAN 19 DE MARZO	18.835	18.743	87.776	7.763	2.568	3.354	823	833	817
GUAYABAL	5.123	2.201	6.470	543	40	330	2	2	2
PERALTA	759	3.514	5.508	0	190	17	5	5	5
NUESTRA SENORA DEL CARMEN	2.932	4.300	4.421	1.401	196	136	24	24	24
SIMON STRIDDELS	0	42	0	8	13	0	0	0	0
<b>ELIAS PIÑA</b>	<b>9.495</b>	<b>13.207</b>	<b>21.904</b>	<b>2.236</b>	<b>635</b>	<b>931</b>	<b>316</b>	<b>316</b>	<b>312</b>
ROSA DUARTE	6.247	9.316	16.142	2.219	513	803	245	245	243
BANICA	1.651	2.396	2.997	0	37	43	24	24	24
HONDO VALLE	1.597	1.495	2.765	17	85	85	47	47	45
<b>Total</b>	<b>70.781</b>	<b>89.749</b>	<b>252.385</b>	<b>26.917</b>	<b>6.549</b>	<b>7.425</b>	<b>2.238</b>	<b>2.258</b>	<b>2.226</b>



Atrás



Año

2022

Trimestre

T4

Mes

Selección m...

Región

REGION 6

Provincia

Todas

Establecimiento

Todas

# 70.781

## Total consulta externa

47.369



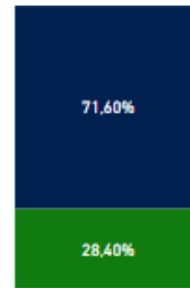
23.412

66,92 %

33,08 %

### Consultas de 1ra. Vez y Subsecuentes por Regiones

● Primera Vez ● Subsecuentes



6 Región

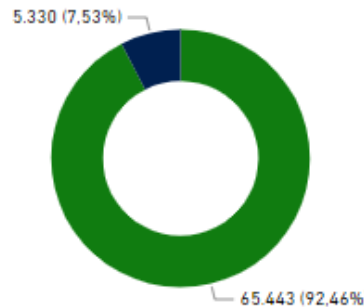
Region	No.	%
REGION 6	70.781	100,00%
<b>Total</b>	<b>70.781</b>	<b>100,00%</b>

Servicio	1ra. Vez	Subsecuente	Total Consultas
Medicina General	3.003	6.844	9.847
Pediatría	1.815	6.545	8.360
Obstetricia	1.859	6.312	8.171
Medicina Familiar	1.412	6.494	7.906
Odontología	3.835	2.254	6.089
Consejería	1.394	2.529	3.923
Ginecología	897	2.523	3.420
Medicina Interna	585	2.510	3.095
Ortopedia	836	2.087	2.923
Planificación Familiar	509	1.837	2.346
Cirugía General	669	1.395	2.064
Otras Consultas	265	1.795	2.060
Gastroenterología	478	1.032	1.510
Urología	367	922	1.289
Psiquiatría	161	910	1.071
Psicología	313	696	1.009
Nefrología	221	571	792
Endocrinología	124	577	701
Perinatología	282	407	689
Cardiología	175	504	679
Neumología	126	497	623
Nutrición	141	428	569
Neurocirugía	124	267	391
Oftalmología	148	190	338
<b>Total</b>	<b>20.102</b>	<b>50.679</b>	<b>70.781</b>

Provincia	No.	%
SAN JUAN	33.637	47,52%
AZUA	27.649	39,06%
ELIAS PIÑA	9.495	13,41%
<b>Total</b>	<b>70.781</b>	<b>100,00%</b>

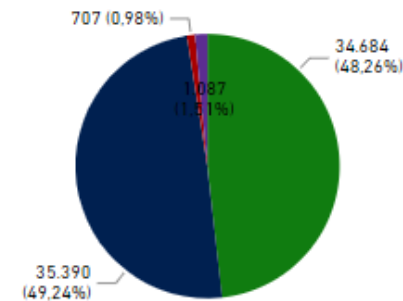
### Consultas por nacionalidad

● Dominicana ● Haitiana ● Otras ● N/D



### Consultas por afiliación

● No Afiliados ● SENASA ● Otras ARS ● N/D



Establecimiento	No.	%
TAIWAN 19 DE MARZO	18.835	26,61%
DR ALEJANDRO CABRAL	14.372	20,30%
DR FEDERICO ARMANDO	7.706	10,89%
AYBAR		
ROSA DUARTE	6.247	8,83%
GUAYABAL	5.123	7,24%
JUAN DE HERRERA	3.697	5,22%
EL CERCADO	3.175	4,49%
NUESTRA SENORA DEL	2.932	4,14%
<b>Total</b>	<b>70.781</b>	<b>100,00%</b>



Año

2022

Trimestre

T4

Mes

Selección ...

Región

REGION 6

Provincia

Todas

Establecimiento

Todas

**89.749****Total de emergencias**

49.169

54,79 %



40.580

45,21 %

## Emergencias según vías de ingreso y egreso

Región	Ingresos por propios medios	Ingresos vía 911	Ingresos por referimiento de otros EESS	Ingresos por otros medios	Total Ingresos	Egresos por altas medicas	Egresos por altas a petición	Egresos por fugas	Egresos por hospitalización	Egresos por referimientos a otros eess	Egresos por defunciones	Total Egresos
<b>REGION 6</b>	<b>85.636</b>	<b>2.113</b>	<b>1.286</b>	<b>714</b>	<b>89.749</b>	<b>82.930</b>	<b>178</b>	<b>64</b>	<b>5.654</b>	<b>839</b>	<b>84</b>	<b>89749</b>
SAN JUAN	46.848	436	0	458	47.742	44.762	71	6	2.477	372	54	47742
ELIAS PIÑA	13.043	0	0	164	13.207	12.302	19	15	578	278	15	13207
AZUA	25.745	1.677	1.286	92	28.800	25.866	88	43	2.599	189	15	28800
<b>Total</b>	<b>85.636</b>	<b>2.113</b>	<b>1.286</b>	<b>714</b>	<b>89.749</b>	<b>82.930</b>	<b>178</b>	<b>64</b>	<b>5.654</b>	<b>839</b>	<b>84</b>	<b>89749</b>

## Emergencias por Nacionalidad

83922

Emergencias Dominicanos

5801

Emergencias Haitianos

26

Emergencias Otras Nac.

0

Emergencias Nac. ND.

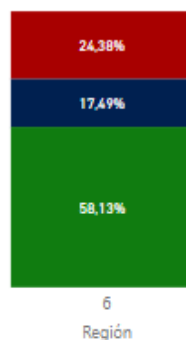
Año  
2022Trimestre  
T4Mes  
Selección m...Región  
REGION 6Provincia  
TodasEstablecimiento  
Todas

**252.385**  
Pruebas de laboratorio

163.843  88.542  
64,92 %  35,08 %

Pruebas a pacientes por Región

● Ambulatorios ● Hospitalizados ● Emergencias



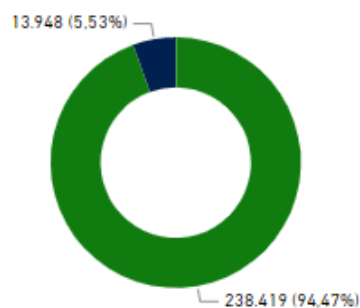
Region	No.	%
REGION 6	252.385	100,00%
<b>Total</b>	<b>252.385</b>	<b>100,00%</b>

Pruebas	Ambulatorios	Hospitalizados	Emergencias	Total
Hemograma Completo	21.631	10.718	23.108	55.457
Otras pruebas	21.428	3.436	3.606	28.470
Orina	13.117	1.238	9.571	23.926
Glucosa	11.352	5.188	7.383	23.923
Urea	7.770	2.789	2.441	13.000
Creatinina	6.930	2.573	2.341	11.844
Colesterol Total	9.032	930	67	10.029
Coprológico	5.442	440	2.575	8.457
Tipificación sanguínea y Rh	3.828	1.425	2.564	7.817
TGP	4.426	1.758	1.279	7.463
TGO	4.424	1.758	1.260	7.442
Triglicéridos	6.327	829	66	7.222
VIH	3.789	985	302	5.076
VDRL	3.722	960	74	4.756
Hepatitis B	2.842	1.003	276	4.121
Hepatitis C	2.684	965	206	3.855
<b>Total</b>	<b>146.710</b>	<b>44.133</b>	<b>61.542</b>	<b>252.385</b>

Provincia	No.	%
SAN JUAN	126.306	50,04%
AZUA	104.175	41,28%
ELIAS PIÑA	21.904	8,68%
<b>Total</b>	<b>252.385</b>	<b>100,00%</b>

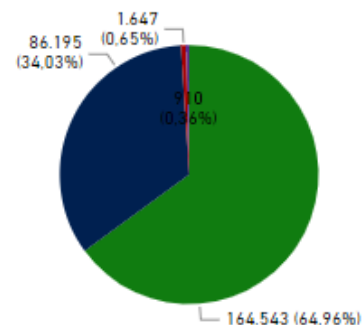
Laboratorios por Nacionalidades

● Dominicana ● Haitiana ● Otras ● N/D



Laboratorios por afiliación

● No Afiliados ● SENASA ● Otra ARS ● N/D



Establecimiento	No.	%
TAIWAN 19 DE MARZO	87.776	34,78%
DR ALEJANDRO CABRAL	75.503	29,92%
DR FEDERICO ARMANDO AYBAR	19.725	7,82%
ROSA DUARTE	16.142	6,40%
JUAN DE HERRERA	13.263	5,26%
EL CERCADO	8.334	3,30%
GUAYABAL	6.470	2,56%
VALLEJUELO	6.218	2,46%
<b>Total</b>	<b>252.385</b>	<b>100,00%</b>



Año

2022

Trimestre

T4

Mes

Selección mú...

Región

REGION 6

Provincia

Todas

Establecimiento

Todas

26.917  
Total Imágenes

15.672



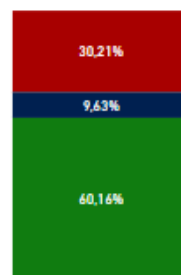
11.245

58,22 %

41,78 %

Imágenes a pacientes por Región

● Ambulatorios ● Hospitalizados ● Emergencias

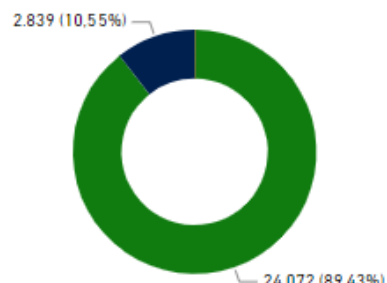
6  
Región

Region	No.	%
REGION 6	26.917	100,00%
<b>Total</b>	<b>26.917</b>	<b>100,00%</b>

Servicio	Ambulatorios	Hospitalizados	Emergencias	Total
Radiografía de Miembros Superiores	2.561	287	2.081	4.929
Electrocardiograma	3.462	350	322	4.134
Radiografía de Miembros Inferiores	1.754	485	1.556	3.795
Radiografía de Miembros Inferiores	1.423	150	1.204	2.777
Sonografía Abdominal	1.911	303	537	2.751
Sonografía Obstétrica	1.362	361	531	2.254
Radiografía de Columna	1.119	92	338	1.549
Tomografía	455	243	657	1.355
Sonografía Pélvica	577	110	238	925
Radiografía de Cinturón Pélvico	472	74	236	782
Radiografía Visceral	293	35	150	478
<b>Total</b>	<b>16.192</b>	<b>2.593</b>	<b>8.132</b>	<b>26.917</b>

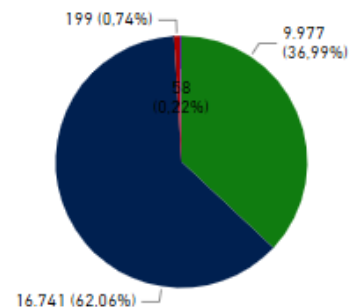
Imágenes por Nacionalidades

● Dominicanos ● Haitianas ● Otras ● N/D



Imágenes por afiliación

● No Afiliados ● SENASA ● Otras ARS ● N/D



Provincia	No.	%
SAN JUAN	14.966	55,60%
AZUA	9.715	36,09%
ELIAS PIÑA	2.236	8,31%
<b>Total</b>	<b>26.917</b>	<b>100,00%</b>

Establecimiento	No.	%
DR ALEJANDRO CABRAL	9.383	34,86%
TAIWAN 19 DE MARZO	7.763	28,84%
DR FEDERICO ARMANDO AYBAR	2.338	8,69%
ROSA DUARTE	2.219	8,24%
JUAN DE HERRERA	1.952	7,25%
NUESTRA SENORA DEL CARMEN	1.401	5,20%
VALLEJUELO	1.036	3,85%
<b>Total</b>	<b>26.917</b>	<b>100,00%</b>



Año

2022

Trimestre

T4

Mes

Selección múlt...

Región

REGION 6

Provincia

Todas

Establecimiento

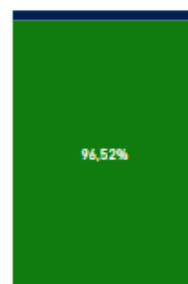
Todas

**6.549**

**Total de Hospitalizaciones**

Egresos hospitalización por Región

● Egresos Altas ● Egresos Defuncion



6  
Región

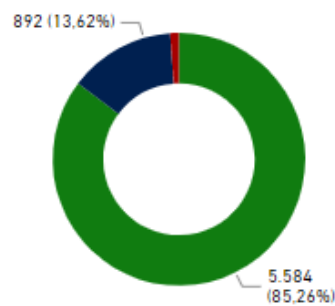
Region	No.	%
REGION 6	6.549	100,00%
<b>Total</b>	<b>6.549</b>	<b>100,00%</b>

Egresos

Servicio	Altas	Defunciones	Total
Obstetricia	2.198	1	2.199
Pediatría	1.202	1	1.203
Medicina interna	679	93	772
Medicina General	527	1	528
Cirugía General	496	5	501
Otras Especialidades	222	35	257
Ginecología	247	0	247
Ortopedia	231	1	232
Neumología	147	27	174
Gastroenterología	100	6	106
Nefrología	71	14	85
Cuidados Intensivos	32	38	70
Cardiología	51	5	56
Urología	47	0	47
Neurocirugía	43	1	44
Psiquiatría	13	0	13
Geriatría	11	0	11
Otorrinolaringología	4	0	4
Endocrinología	0	0	0
Hematología	0	0	0
<b>Total</b>	<b>6.321</b>	<b>228</b>	<b>6.549</b>

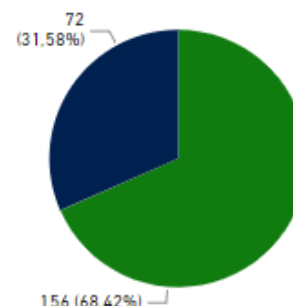
Hospitalizaciones por Nacionalidades

● Dominicanos ● Haitianas ● Otras ● N/D



Egresos por defunciones

● Defunciones Mayor 48 horas ● Defunciones Menor de 48 ...



Provincia	No.	%
AZUA	3.007	45,92%
SAN JUAN	2.907	44,39%
ELIAS PIÑA	635	9,70%
<b>Total</b>	<b>6.549</b>	<b>100,00%</b>

Establecimiento	No.	%
TAIWAN 19 DE MARZO	2.568	39,21%
DR ALEJANDRO CABRAL	2.012	30,72%
ROSA DUARTE	513	7,83%
DR FEDERICO ARMANDO AYBAR	484	7,39%
JUAN DE HERRERA	199	3,04%
NUESTRA SENORA DEL CARMEN	196	2,99%
PERALTA	190	2,90%
EL CERCADO	143	2,18%
HONDO VALLE	85	1,30%
<b>Total</b>	<b>6.549</b>	<b>100,00%</b>



Atrás



Año

2022

Trimestre

T4

Mes

Selección m...

Región

REGION 6

Provincia

Todas

Establecimiento

Todas

## Indicadores Sanitarios por Hospitales

Región	Total Ingresos	Egresos por Altas	Egresos por Defunciones	Defunciones en más de 48 horas	Tasa de mortalidad neta	Días Pacientes	Total Egresos	Días camas	Inicie de ocupación de camas	Total emergencias	Total consulta externa	Presion de emergencia vs consulta externa	Presion de emergencia vs hospitalizaciones	Razón de Emergencias vs Consultas Ambulatorias
<b>REGION 6</b>	<b>6.670</b>	<b>6.321</b>	<b>228</b>	<b>156</b>	<b>0,02</b>	<b>20136</b>	<b>6.549</b>	<b>58.144</b>	<b>0,35</b>	<b>89.749</b>	<b>70.781</b>	<b>0,56</b>	<b>0,85</b>	<b>1,27</b>
<b>AZUA</b>	<b>3.015</b>	<b>2.905</b>	<b>102</b>	<b>74</b>	<b>0,02</b>	<b>9350</b>	<b>3.007</b>	<b>24.474</b>	<b>0,38</b>	<b>28.800</b>	<b>27.649</b>	<b>0,51</b>	<b>0,86</b>	<b>1,04</b>
GUAYABAL	40	40	0	0	0,00	84	40	982	0,09	2.201	5.123	0,30	1,00	0,43
NUESTRA SENORA DEL CARMEN	196	196	0	0	0,00	480	196	2.332	0,21	4.300	2.932	0,59	0,80	1,47
PERALTA	190	190	0	0	0,00	303	190	1.840	0,16	3.514	759	0,82	0,96	4,63
SIMON STRIDDELS	13	13	0	0	0,00	45	13	2.484	0,02	42	0	1,00	0,31	Infinito
TAIWAN 19 DE MARZO	2.576	2.466	102	74	0,03	8438	2.568	16.836	0,50	18.743	18.835	0,50	0,86	1,00
<b>ELIAS PIÑA</b>	<b>669</b>	<b>635</b>	<b>0</b>	<b>0</b>	<b>0,00</b>	<b>1856</b>	<b>635</b>	<b>6.563</b>	<b>0,28</b>	<b>13.207</b>	<b>9.495</b>	<b>0,58</b>	<b>0,86</b>	<b>1,39</b>
BANICA	37	37	0	0	0,00	51	37	1.472	0,03	2.396	1.651	0,59	0,76	1,45
HONDO VALLE	85	85	0	0	0,00	143	85	1.196	0,12	1.495	1.597	0,48	1,00	0,94
ROSA DUARTE	547	513	0	0	0,00	1662	513	3.895	0,43	9.316	6.247	0,60	0,85	1,49
<b>SAN JUAN</b>	<b>2.986</b>	<b>2.781</b>	<b>126</b>	<b>82</b>	<b>0,03</b>	<b>8930</b>	<b>2.907</b>	<b>27.107</b>	<b>0,33</b>	<b>47.742</b>	<b>33.637</b>	<b>0,59</b>	<b>0,83</b>	<b>1,42</b>
BOHECHIO	19	18	0	0	0,00	37	18	1.840	0,02	2.058	1.801	0,53	0,00	1,14
DR ALEJANDRO CABRAL	2.130	1.887	125	82	0,04	6692	2.012	12.727	0,53	21.973	14.372	0,60	0,87	1,53
DR FEDERICO ARMANDO AYBAR	447	483	1	0	0,00	1148	484	5.520	0,21	10.250	7.706	0,57	0,51	1,33
EL CERCADO	140	143	0	0	0,00	281	143	2.667	0,11	4.070	3.175	0,56	1,00	1,28
JUAN DE HERRERA	199	199	0	0	0,00	625	199	2.145	0,29	6.505	3.697	0,64	1,00	1,76
VALLEJUELO	51	51	0	0	0,00	147	51	2.208	0,07	2.886	2.886	0,50	1,00	1,00
<b>Total</b>	<b>6.670</b>	<b>6.321</b>	<b>228</b>	<b>156</b>	<b>0,02</b>	<b>20136</b>	<b>6.549</b>	<b>58.144</b>	<b>0,35</b>	<b>89.749</b>	<b>70.781</b>	<b>0,56</b>	<b>0,85</b>	<b>1,27</b>



Atrás



Año

2022

Trimestre

T4

Mes

Selección mú...

Región

REGION 6

Provincia

Todas

Establecimiento

Todas

7.425

Total proc. quirúrgicos

4.113




3.312

55,39 %

33,08 %

Procedimientos Quirúrgicos por Región

● Cirugía Menor ● Cirugía Mayor



6  
Región

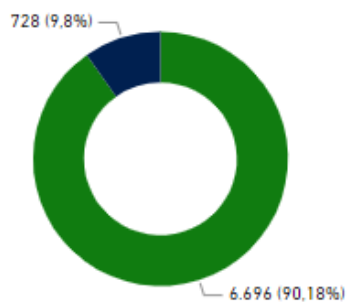
Servicio	Cirugía Menor	Cirugía Mayor	Total
Cirugía General	3.716	371	4.087
Odontología	1.630	44	1.674
Obstetricia	56	742	798
Cirugía Maxilofacial - Salud Bucal	348	3	351
Ortopedia	72	124	196
Ginecología	44	80	124
Urología	67	34	101
Otorrinolaringología	5	69	74
Neurocirugía	0	12	12
Oncológica	3	4	7
Otros procedimientos quirúrgicos	0	1	1
Cardiología	0	0	0
Cirugía de Reducción - Salud Bucal	0	0	0
Cirugía Plástica	0	0	0
Cirugías Pediátricas	0	0	0
Dermatología	0	0	0
Oftalmología	0	0	0
Reconstructivas no	0	0	0
<b>Total</b>	<b>5.941</b>	<b>1.484</b>	<b>7.425</b>

Region	No.	%
REGION 6	7.425	100,00%
<b>Total</b>	<b>7.425</b>	<b>100,00%</b>

Provincia	No.	%
AZUA	3.837	51,68%
SAN JUAN	2.657	35,78%
ELIAS PIÑA	931	12,54%
<b>Total</b>	<b>7.425</b>	<b>100,00%</b>

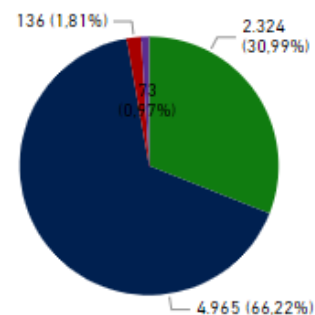
Cirugías por Nacionalidades

● Dominicana ● Haitiana ● Otras ● N/D



Cirugías por afiliación

● No Afiliados ● SENASA ● Otras ARS ● N/D



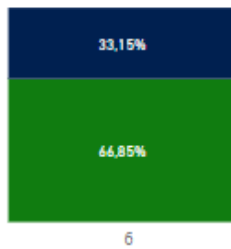
Establecimiento	No.	%
TAIWAN 19 DE MARZO	3.354	45,17%
DR ALEJANDRO CABRAL	1.752	23,60%
ROSA DUARTE	803	10,81%
JUAN DE HERRERA	413	5,56%
GUAYABAL	330	4,44%
BOHECHIO	177	2,38%
DR FEDERICO ARMANDO AYBAR	150	2,02%
NUESTRA SENORA DEL CARMEN	136	1,83%
VALLEJUELO	90	1,21%
<b>Total</b>	<b>7.425</b>	<b>100,00%</b>

2.238  
**Total de partos**

1.496  
 Vaginal  
742  
 Cesarea  
  
20  
 Partos Gemelares  
0  
 Partos Múltiples

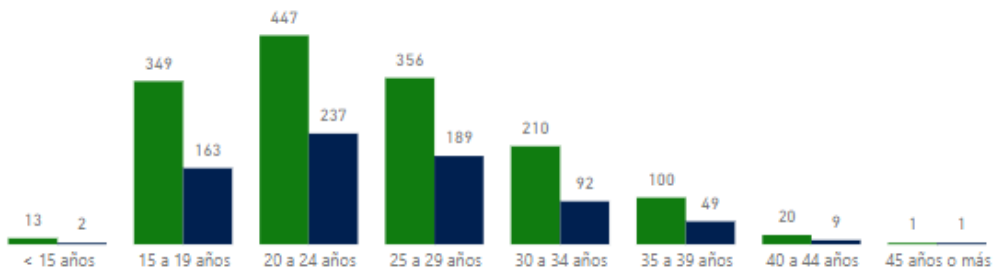
Tipos de partos por Regiones

● Via vaginal
 ● Via cesarea



Partos por grupos etarios

● Via vaginal
 ● Via cesarea



Región	Vaginal	Cesarea	Total	%
<b>REGION 6</b>	<b>1.496</b>	<b>742</b>	<b>2.238</b>	<b>100,00%</b>
<b>SAN JUAN</b>	<b>700</b>	<b>368</b>	<b>1.068</b>	<b>47,72%</b>
DR ALEJANDRO CABRAL	519	280	799	35,70%
DR FEDERICO ARMANDO AYBAR	138	71	209	9,34%
EL CERCADO	30	17	47	2,10%
VALLEJUELO	11	0	11	0,49%
BOHECHIO	2	0	2	0,09%
<b>AZUA</b>	<b>530</b>	<b>324</b>	<b>854</b>	<b>38,16%</b>
TAIWAN 19 DE MARZO	499	324	823	36,77%
NUESTRA SENORA DEL CARMEN	24	0	24	1,07%
PERALTA	5	0	5	0,22%
GUAYABAL	2	0	2	0,09%
<b>ELIAS PIÑA</b>	<b>266</b>	<b>50</b>	<b>316</b>	<b>14,12%</b>
ROSA DUARTE	195	50	245	10,95%
HONDO VALLE	47	0	47	2,10%
BANICA	24	0	24	1,07%
<b>Total</b>	<b>1.496</b>	<b>742</b>	<b>2.238</b>	<b>100,00%</b>



Año

2022

Trimestre

T4

Mes

Selección múlt...

Región

REGION 6

Provincia

Todas

Establecimiento

Todas

### Partos por nacionalidad

Región	Total Partos	% Total de partos	Total Partos Dominicanas	% Partos Dominicanas	Total Partos Haitianas	% Partos Haitianas	Total Partos Otras Nacionalidades	% Partos Otras Nacionalidades
<b>REGION 6</b>	<b>2.238</b>	<b>100,00 %</b>	<b>1.600</b>	<b>71,5 %</b>	<b>637</b>	<b>28,5 %</b>	<b>1</b>	<b>0,0 %</b>
AZUA	854	100,00 %	682	79,9 %	172	20,1 %	0	0,0 %
ELIAS PIÑA	316	100,00 %	103	32,6 %	213	67,4 %	0	0,0 %
SAN JUAN	1.068	100,00 %	815	76,3 %	252	23,6 %	1	0,1 %
<b>Total</b>	<b>2.238</b>	<b>100,00 %</b>	<b>1.600</b>	<b>71,5 %</b>	<b>637</b>	<b>28,5 %</b>	<b>1</b>	<b>0,0 %</b>



Atrás



Año

2022

Trimestre

T4

Mes

Selección múlt...

Región

REGION 6

Provincia

Todas

Establecimiento

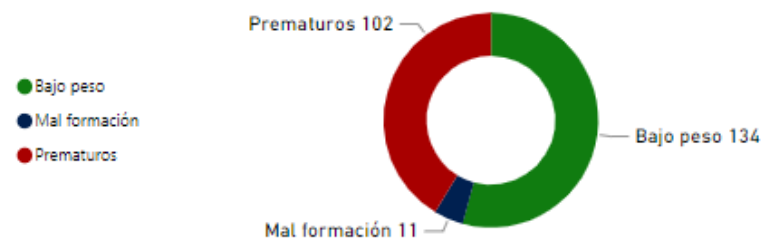
Todas

Región	Total de Nacimientos	Total nacidos vivos	Total nacidos muertos
<b>REGION 6</b>	<b>2.258</b>	<b>2.226</b>	<b>32</b>
<b>AZUA</b>	<b>864</b>	<b>848</b>	<b>16</b>
GUAYABAL	2	2	0
NUESTRA SENORA DEL CARMEN	24	24	0
PERALTA	5	5	0
TAIWAN 19 DE MARZO	833	817	16
<b>ELIAS PIÑA</b>	<b>316</b>	<b>312</b>	<b>4</b>
BANICA	24	24	0
HONDO VALLE	47	45	2
ROSA DUARTE	245	243	2
<b>SAN JUAN</b>	<b>1.078</b>	<b>1.066</b>	<b>12</b>
BOHECHIO	2	2	0
DR ALEJANDRO CABRAL	806	798	8
DR FEDERICO ARMANDO AYBAR	212	209	3
EL CERCAIDO	47	46	1
VALLEJUELO	11	11	0
<b>Total</b>	<b>2.258</b>	<b>2.226</b>	<b>32</b>

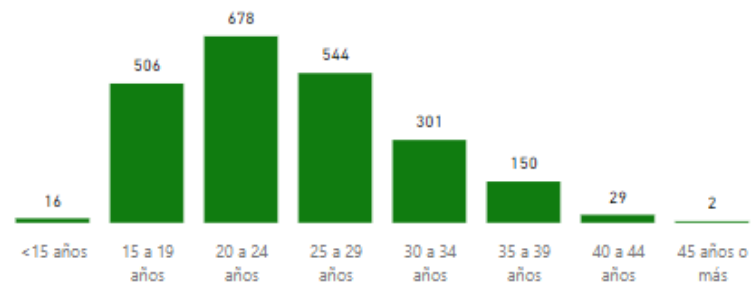
**2.258**  
**Total de Nacimientos**

**2.226**  
**Total nacidos vivos**  
**32**  
**Total nacidos muertos**

Partos por condición de nacimientos



Nacidos vivos por grupos etarios de las madres





Atrás



Año

2022

Trimestre

T4

Mes

Selección múlt...

Región

REGION 6

Provincia

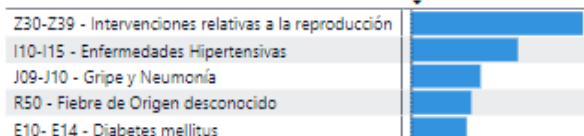
Todas

Establecimiento

Todas

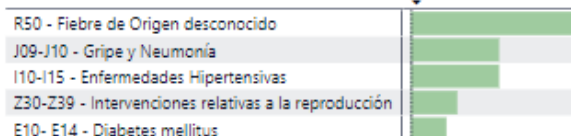
5 principales morbilidades

Consulta Externa



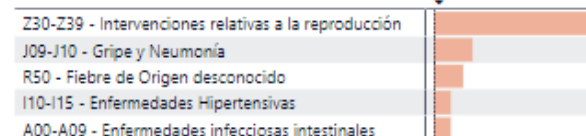
5 principales morbilidades

Emergencias



5 principales morbilidades

Hospitalización



Morbilidades

Morbilidades	No. casos en consulta externa	% casos en consulta externa	No. casos en emergencia	% Casos en emergencia	No. casos en hospitalización	% Casos en hospitalización
Z30-Z39 - Intervenciones relativas a la reproducción	10.219	20,00%	3.539	5,24%	2.101	40,91%
I10-I15 - Enfermedades Hipertensivas	6.355	2,44%	6.737	9,97%	234	4,56%
J09-J10 - Gripe y Neumonía	4.133	8,09%	6.744	9,98%	525	10,22%
R50 - Fiebre de Origen desconocido	3.616	7,08%	12.600	18,65%	389	7,57%
E10- E14 - Diabetes mellitus	3.272	6,41%	2.682	3,97%	177	3,45%
B82 - Parasitosis intestinales, sin otra especificación	2.677	5,24%	3.630	5,37%	174	3,39%
N70-N77 - Enfermedades inflamatorias de los órganos pélvicos femeninos	1.679	3,29%	581	0,86%	25	0,49%
J00-J06 - Infecciones agudas de las vías respiratorias superiores	1.417	2,77%	2.739	4,05%	70	1,36%
Y90-Y91 - Alcoholismo y otros factores no clasificados en otra parte causantes de mortalidad o morbilidad	1.221	2,39%	2.838	4,20%	51	0,99%
J20-J22 - Enfermedades respiratorias inferiores agudas	1.164	2,28%	2.742	4,06%	128	2,49%
S00-S09 - Traumatismos de la cabeza	992	1,94%	1.762	2,61%	65	1,27%
K20-K31 - Enfermedades del esófago, estómago y del duodeno	966	1,89%	720	1,07%	82	1,60%
R10-R19 - Síntomas de enfermedades digestivas y desórdenes abdominales	963	1,89%	3.188	4,72%	91	1,77%
F30-D39 - Trastornos del humor	948	1,86%	114	0,17%	10	0,19%
A00-A09 - Enfermedades infecciosas intestinales	913	1,79%	2.628	3,89%	223	4,34%
N25-N29 - Otros trastornos del riñón y del uréter	808	1,58%	490	0,73%	72	1,40%
A50-A64 - Infecciones con un modo de transmisión predominantemente sexual	649	1,27%	43	0,06%	5	0,10%
I20-I25 - Enfermedades cardíacas isquémicas	634	1,24%	440	0,65%	74	1,44%
L00-L08 - Infecciones de la piel y del tejido subcutáneo	631	1,24%	935	1,38%	19	0,37%
S80-S89 - Traumatismos en rodillas y piernas	625	1,22%	1.000	1,48%	63	1,23%
M50-M54 - Otras dorsopatías	617	1,21%	1.806	2,67%	6	0,12%
N80-N98 - Trastornos no inflamatorios de los órganos genitales femeninos	592	1,16%	486	0,72%	23	0,45%
J30-J39 - Otras enfermedades de las vías respiratorias superiores	567	1,11%	699	1,03%	49	0,95%



Atrás



Año

2022

Trimestre

T4

Mes

Selección múlt...

Región

REGION 6

Provincia

Todas

Establecimiento

Todas

Grupos_Indicadores	REGION 6	Total
<b>Otros indicadores</b>	<b>16.321</b>	<b>16.321</b>
Total de pacientes atendidos en unidad de Hemodiálisis	2.168	2.168
Total de cirugías de cataratas realizadas	0	0
Referencias recibidas	554	554
Referencias emitidas	807	807
Pacientes ingresados en Unidades de Intervención en Crisis	0	0
Consultas de controles prenatales mujeres adultas	6.345	6.345
Consultas de controles prenatales mujeres adolescentes	1.864	1.864
Cantidad de unidades de sangre completa usadas	729	729
Cantidad de unidades de sangre completa tamizadas	937	937
Cantidad de unidades de sangre completa descartadas	71	71
Cantidad de unidades de sangre completa colectadas no aptas	31	31
Cantidad de unidades de sangre completa colectadas	817	817
Atención a pacientes con lesiones por accidentes de tránsito (Emergencias)	1.998	1.998
<b>Lactancia Materna</b>	<b>0</b>	<b>0</b>
LM Cantidad de niños de madres haitianas con lactancia materna y formula	0	0
LM Cantidad de niños de madres haitianas con lactancia materna exclusiva	0	0
LM Cantidad de niños de madres haitianas con formula	0	0
LM Cantidad de niños de madres dominicanas con lactancia materna y formula	0	0
LM Cantidad de niños de madres dominicanas con lactancia materna exclusiva	0	0
LM Cantidad de niños de madres dominicanas con formula	0	0
<b>Cáncer de Utero</b>	<b>1.591</b>	<b>1.591</b>
CU Pruebas moleculares alto riesgo positivo	0	0
CU Pacientes en tratamiento con cirugía, radio, quimio, etc	0	0
CU Pacientes con NIC3	0	0
CU Pacientes con NIC2	1	1
CU Pacientes con NIC1	10	10
CU Pacientes con carcinoma	0	0
CU Número de pacientes tamizados para PAP	978	978
CU Cantidad de pacientes con PAP Normal	602	602
<b>Cáncer de Próstata</b>	<b>56</b>	<b>56</b>
CP Pacientes recuperados	0	0
CP Pacientes en tratamiento con cirugía, radio, quimio, etc	0	0
CP Pacientes con carcinoma	0	0
<b>Total</b>	<b>18.173</b>	<b>18.173</b>